



COMISION ESTATAL ELECTORAL



4.1

LA NUEVA INDEPENDENCIA

www.nl.gob.mx





COMISIÓN ESTATAL ELECTORAL

ANTECEDENTES

La Comisión Estatal Electoral del Estado, nace a partir de la aprobación de la Ley Electoral del Estado, publicada en el Periódico Oficial del Estado Número 145 de fecha viernes 13 de Diciembre de 1996, mediante Decreto Número 324 expedido por el H. Congreso del Estado, como un organismo público de carácter permanente, independiente en sus decisiones y autónomo en su funcionamiento, con personalidad jurídica y patrimonio propio.

MISIÓN

La Comisión Estatal Electoral, en los términos del artículo 87 de la Ley Electoral para el Estado de Nuevo León, es responsable de la preparación, dirección, organización y vigilancia de los procesos electorales ordinarios y extraordinarios para la elección de Gobernador, Diputados y Ayuntamientos que se realicen en la entidad y tiene las facultades establecidas en esta Ley y que en los términos del artículo 85 de la Ley Electoral para el estado de Nuevo León tiene como fines contribuir al desarrollo de la vida democrática y el fortalecimiento del sistema de partidos políticos, garantizando el cumplimiento de los principios rectores del proceso electoral contenidos en la Constitución Política del Estado, garantizar a los ciudadanos el ejercicio de los Derechos Políticos-Electorales y vigilar el cumplimiento de las obligaciones que les impone la Ley Electoral y garantizar la celebración periódica y pacífica de las elecciones para renovar a los integrantes de los poderes Legislativo y Ejecutivo del Estado, así como de los Ayuntamientos de los municipios de la entidad, garantizar que los actos y resoluciones electorales de su competencia se sujeten al principio de legalidad, velar por la autenticidad y efectividad del sufragio y por la imparcialidad de los Organismos electorales y coadyuvar en la promoción y difusión de la cultura democrática, así como de los derechos y obligaciones de carácter político-electoral de los ciudadanos.

4.2

LA NUEVA INDEPENDENCIA

www.nl.gob.mx





INFORMACIÓN OPERATIVA RELEVANTE

- Acuerdo del Consejo General de la Comisión Estatal Electoral, por el que se resuelve lo relativo al otorgamiento de incentivos para los miembros del Servicio Profesional Electoral Nacional de la Comisión Estatal Electoral, correspondiente al ejercicio 2018. (Anexo único).
- Resolución del Consejo General de la Comisión Estatal Electoral por el que se resuelve lo relativo al Procedimiento Ordinario Sancionador identificado como POS-002/2019, iniciado en contra del partido político Nueva Alianza Nuevo León.
- Resolución del Consejo General de la Comisión Estatal Electoral por la cual que se resuelve el procedimiento en materia de inconformidad con motivo de los resultados obtenidos en las evaluaciones del desempeño de los miembros del servicio profesional electoral nacional del organismo público local electoral, identificado con la clave **PI-SPEN-01/2019**, promovido por el ciudadano **Pablo Castro Loera**.
- Resolución del Consejo General de la Comisión Estatal Electoral por la cual que se resuelve el procedimiento en materia de inconformidad con motivo de los resultados obtenidos en las evaluaciones del desempeño de los miembros del servicio profesional electoral nacional del organismo público local electoral, identificado con la clave **PI-SPEN-02/2019**, promovido por el ciudadano **Rodolfo Olivares Llaena y otros**.

4.3



Informe de Avance de Gestión Financiera del Tercer Trimestre 2019

De conformidad al marco jurídico vigente establecido en la Ley de Fiscalización Superior del Estado, La Ley de Administración Financiera para el Estado y Ley General de Contabilidad Gubernamental en el que se establece la obligación de presentar al H. Congreso del Estado a través del Ejecutivo Estatal el Informe de Avance de Gestión Financiera Trimestral, conforme lo establecen los artículos 2, fracción XII, y 7 de la Ley de Fiscalización Superior del Estado, y 145 segundo párrafo, 149 y 150, de la Ley de Administración Financiera para el Estado.

COMISION ESTATAL ELECTORAL			
INDICADORES DE GESTIÓN			
TERCER TRIMESTRE DE 2019			
Tipo	Nombre	Período	Unidad de Medida
Programático	Captación de ingresos origen local	Al cierre del Tercer Trimestre 2019	Porcentaje
Variables de Cálculo	Algoritmo	Indicador	Interpretación del resultado
IPFL = Ingresos provenientes de Fuentes locales	338,008,417	99.00%	Muestra la razón porcentual que guardan los Ingresos provenientes de fuentes locales entre los Ingresos Totales
IT = Ingresos Totales	----- x 100 341,759,111		
Meta 2019	Comportamiento (Indicador/Meta)	Resultados últimos X años	Gráfico

4.4

LA NUEVA INDEPENDENCIA

www.nl.gob.mx



Comisión Estatal Electoral (CEE)



Informe de Avance de Gestión Financiera del Tercer Trimestre 2019

COMISIÓN ESTATAL ELECTORAL								
INDICADORES DE GESTION								
INDICADOR	OBJETIVO	UNIDAD DE MEDIDAS	AÑO 2018	RESULTADO TRIMESTRAL 2019				TOTAL
				PRIMERO	SEGUNDO	TERCERO	CUARTO	
Sesion ordinaria y extraordinaria	12	Sesiones	92	8	9	4		21
Acuerdos	-	Acuerdos	262	11	24	4		39
Ciudadanos y menores de edad integrados en forma directa a programas y/o actividades de promocion y difusión de la cultura democrática.	29,000	Personas	2,842,357	4,205	7,336	8,815		20,356

4.5

LA NUEVA INDEPENDENCIA

www.nl.gob.mx



Comisión Estatal Electoral (CEE)



Información Contable

4.6

LA NUEVA INDEPENDENCIA

www.nl.gob.mx





Informe de Avance de Gestión Financiera del Tercer Trimestre 2019

COMISION ESTATAL ELECTORAL Estado de Actividades DEL 01 DE ENERO AL 30 DE SEPTIEMBRE, 2019 Y 2018		
	2019	2018
INGRESOS Y OTROS BENEFICIOS		
Ingresos de la Gestión:	0	0
Impuestos	0	0
Cuotas y Aportaciones de Seguridad Social	0	0
Contribuciones de Mejoras	0	0
Derechos	0	0
Productos	0	0
Aprovechamientos	0	0
Ingresos por Venta de Bienes y Prestación de Servicios	0	0
Participaciones, Aportaciones, Convenio, Incentivos, Derivados de la Colaboración Fiscal, Fondos Distintos de Aportaciones, Transferencias, Asignaciones, Subsidios y Subvenciones y Pensiones y Jubilaciones	338,008,417	796,439,690
Participaciones, Aportaciones, Convenio, Incentivos, Derivados de la Colaboración Fiscal y Fondos	0	0
Transferencia, Asignaciones, Subsidios y Subvenciones, y Pensiones y Jubilaciones	338,008,417	796,439,690
Otros Ingresos y Beneficios	3,750,694	13,976,791
Ingresos Financieros	3,552,740	13,191,341
Incremento por Variación de Inventarios	0	0
Disminución del Exceso de Estimaciones por Pérdida o Deterioro u Obsolescencia	0	0
Disminución del Exceso de Provisiones	0	0
Otros Ingresos y Beneficios Varios	197,953	785,450
Total de Ingresos y Otros Beneficios	341,759,111	810,416,481
GASTOS Y OTRAS PÉRDIDAS		
Gastos de Funcionamiento	155,070,584	498,960,424
Servicios Personales	97,442,705	199,753,446
Materiales y Suministros	2,577,706	181,624,573
Servicios Generales	55,050,172	117,582,405
Transferencia, Asignaciones, Subsidios y Otras Ayudas	163,543,589	215,022,216
Transferencias Internas y Asignaciones al Sector Público	0	0
Transferencias al Resto del Sector Público	0	0
Subsidios y Subvenciones	0	0
Ayudas Sociales	163,543,589	215,022,216
Pensiones y Jubilaciones	0	0
Transferencias a Fideicomisos, Mandatos y Contratos Análogos	0	0
Transferencias a la Seguridad Social	0	0
Donativos	0	0
Transferencias al Exterior	0	0
Participaciones y Aportaciones	0	0
Participaciones	0	0
Aportaciones	0	0
Convenios	0	0
Intereses, Comisiones y Otros Gastos de la Deuda Pública	0	0
Intereses de la Deuda Pública	0	0
Comisiones de la Deuda Pública	0	0
Gastos de la Deuda Pública	0	0
Costo por Coberturas	0	0
Otros Gastos y Pérdidas Extraordinarias	11,268,257	8,567,931
Apoyos Financieros	11,268,257	8,567,931
Estimaciones, Depreciaciones, Deterioros, Obsolescencia y Amortizaciones	9,437,437	6,929,731
Provisiones	1,790,264	1,558,275
Disminución de Inventarios	0	0
Aumento por Insuficiencia de Estimaciones por Pérdida o Deterioro y Obsolescencia	0	0
Aumento por Insuficiencia de Provisiones	0	0
Otros Gastos	40,555	79,925
Inversión Pública	0	0
Inversión Pública no Capitalizable	0	0
Total de Gastos y Otras Pérdidas	329,882,430	722,550,571
Resultados del Ejercicio (Ahorro/Desahorro)	11,876,681	87,865,910

Bajo protesta de decir verdad declaramos que los Estados Financieros y sus Notas son razonablemente correctos y responsabilidad del emisor.


Dr. Mario Alberto Garza Castillo
Consejero Presidente


Dr. Manuel Rubén Domínguez Mena
Director de Administración

4.7

LA NUEVA INDEPENDENCIA

www.nl.gob.mx



Comisión Estatal Electoral (CEE)



Informe de Avance de Gestión Financiera del Tercer Trimestre 2019

COMISION ESTATAL ELECTORAL					
Estado de Situación Financiera					
Al 30 DE SEPTIEMBRE, 2019 Y 2018					
ACTIVO	2019	2018	PASTVO	2019	2018
Activo Circulante			Pasivo Circulante		
Efectivo y Equivalentes	34,629,357	244,933,024	Cuentas por Pagar a Corto Plazo	17,516,995	22,103,317
Derechos a Recibir Efectivo o Equivalentes	13,879,692	15,485,394	Documentos por Pagar a Corto Plazo	0	0
Derechos a Recibir Bienes o Servicios	5,744,563	3,905,074	Porción a Corto Plazo de la Deuda Pública a Largo Plazo	0	0
Inventarios	0	0	Títulos y Valores a Corto Plazo	0	0
Almacenes	10,672	0	Pasivos Diferidos a Corto Plazo	0	0
Estimación por Pérdida o Deterioro de Activos Circulantes	0	0	Fondos y Bienes de Terceros en Garantía y/o Administración a Corto Plazo	0	0
Otros Activos Circulantes	253,448	763,526	Provisiones a Corto Plazo	4,537,119	4,917,958
<i>Total de Activos Circulantes</i>	<i>54,517,732</i>	<i>265,087,017</i>	Otros Pasivos a Corto Plazo	0	0
			<i>Total de Pasivos Circulantes</i>	<i>22,054,114</i>	<i>27,021,275</i>
Activo No Circulante			Pasivo No Circulante		
Inversiones Financieras a Largo Plazo	0	0	Cuentas por Pagar a Largo Plazo	0	0
Derechos a Recibir Efectivo o Equivalentes a Largo Plazo	0	0	Documentos por Pagar a Largo Plazo	0	0
Bienes Inmuebles, Infraestructura y Construcciones en Proceso	167,915,394	12,399,746	Deuda Pública a Largo Plazo	0	0
Bienes Muebles	112,284,602	109,986,578	Pasivos Diferidos a Largo Plazo	0	0
Activos Intangibles	11,022,942	10,907,349	Fondos y Bienes de Terceros en Garantía y/o en Administración a Largo Plazo	0	0
Depreciación, Deterioro y Amortización Acumulada de Bienes	(100,750,380)	(88,469,972)	Provisiones a Largo Plazo	10,059,243	9,713,254
Activos Diferidos	0	0	<i>Total de Pasivos No Circulantes</i>	<i>10,059,243</i>	<i>9,713,254</i>
Estimación por Pérdida o Deterioro de Activos no Circulantes	0	0			
Otros Activos no Circulantes	0	0	Total del Pasivo	32,113,356	36,734,529
<i>Total de Activos No Circulantes</i>	<i>190,472,557</i>	<i>44,823,701</i>			
Total del Activo	244,990,289	309,910,718	HACIENDA PÚBLICA/PATRIMONIO		
			<i>Hacienda Pública/Patrimonio Contribuido</i>		
			Aportaciones	0	0
			Donaciones de Capital	4	4
			Actualización de la Hacienda Pública/Patrimonio	12,109,316	12,109,316
			<i>Hacienda Pública/Patrimonio Generado</i>		
			Resultados del Ejercicio (Ahorro/ Desahorro)	11,876,681	87,865,910
			Resultados de Ejercicios Anteriores	185,138,692	169,401,631
			Revalúos	0	0
			Reservas	0	0
			Rectificaciones de Resultados de Ejercicios Anteriores	3,752,239	3,799,327
			<i>Exceso o Insuficiencia en la Actualización de la Hacienda Pública/Patrimonio</i>		
			Resultado por Posición Monetaria	0	0
			Resultado por Tenencia de Activos no Monetarios	0	0
			<i>Total Hacienda Pública/Patrimonio</i>	<i>212,876,932</i>	<i>273,176,189</i>
			Total del Pasivo y Hacienda Pública/Patrimonio	244,990,289	309,910,718

Bajo protesta de decir verdad declaramos que los Estados Financieros y sus Notas son razonablemente correctos y responsabilidad del emisor.

Dr. Mario Alberto Garza Castillo
 Consejero Presidente

Dr. Manuel Rubén Domínguez Mena
 Director de Administración

4.8

LA NUEVA INDEPENDENCIA

www.ni.gov.mx




Comisión Estatal Electoral (CEE)



Informe de Avance de Gestión Financiera del Tercer Trimestre 2019

COMISIÓN ESTATAL ELECTORAL		
Estado de Cambios en la Situación Financiera		
DEL 01 DE ENERO AL 30 DE SEPTIEMBRE 2019		
	Origen	Aplicación
ACTIVO		
Activo Circulante	212,419,446	1,850,161
Efectivo y Equivalentes	210,303,667	0
Derechos a Recibir Efectivo o Equivalentes	1,605,701	0
Derechos a Recibir Bienes o Servicios	0	1,839,489
Inventarios	0	0
Almacenes	0	10,672
Estimación por Pérdida o Deterioro de Activos Circulantes	0	0
Otros Activos Circulantes	510,078	0
Activo No Circulante	12,280,408	157,929,264
Inversiones Financieras a Largo Plazo	0	0
Derechos a Recibir Efectivo o Equivalentes a Largo Plazo	0	0
Bienes Inmuebles, Infraestructura y Construcciones en Proceso	0	155,515,648
Bienes Muebles	0	2,298,024
Activos Intangibles	0	115,592
Depreciación, Deterioro y Amortización Acumulada de Bienes	12,280,408	0
Activos Diferidos	0	0
Estimación por Pérdida o Deterioro de Activos no Circulantes	0	0
Otros Activos no Circulantes	0	0
PASIVO		
Pasivo Circulante	0	4,967,162
Cuentas por Pagar a Corto Plazo	0	4,586,322
Documentos por Pagar a Corto Plazo	0	0
Porción a Corto Plazo de la Deuda Pública a Largo Plazo	0	0
Títulos y Valores a Corto Plazo	0	0
Pasivos Diferidos a Corto Plazo	0	0
Fondos y Bienes de Terceros en Garantía y/o Administración a Corto Plazo	0	0
Provisiones a Corto Plazo	0	380,839
Otros Pasivos a Corto Plazo	0	0
Pasivo No Circulante	345,989	0
Cuentas por Pagar a Largo Plazo	0	0
Documentos por Pagar a Largo Plazo	0	0
Deuda Pública a Largo Plazo	0	0
Pasivos Diferidos a Largo Plazo	0	0
Fondos y Bienes de Terceros en Garantía y/o en Administración a Largo Plazo	0	0
Provisiones a Largo Plazo	345,989	0
HACIENDA PÚBLICA/PATRIMONIO		
Hacienda Pública/Patrimonio Contribuido	0	0
Aportaciones	0	0
Donaciones de Capital	0	0
Actualización de la Hacienda Pública/Patrimonio	0	0
Hacienda Pública/Patrimonio Generado	15,737,061	76,036,317
Resultados del Ejercicio (Ahorro/ Desahorro)	0	75,989,229
Resultados de Ejercicios Anteriores	15,737,061	0
Revalúos	0	0
Reservas	0	0
Rectificaciones de Resultados de Ejercicios Anteriores	0	47,088
Exceso o Insuficiencia en la Actualización de la Hacienda Pública/Patrimonio	0	0
Resultado por Posición Monetaria	0	0
Resultado por Tenencia de Activos no Monetarios	0	0

Bajo protesta de decir verdad declaramos que los Estados Financieros y sus Notas son razonablemente correctos y responsabilidad del emisor.



Dr. Mario Alberto Garza Castillo
 Consejero Presidente



Dr. Manuel Rubén Domínguez Mena
 Director de Administración

4.9

LA NUEVA INDEPENDENCIA

www.nl.gob.mx






Informe de Avance de Gestión Financiera del Tercer Trimestre 2019

COMISION ESTATAL ELECTORAL					
Estado Analítico del Activo					
DEL 01 DE ENERO AL 30 DE SEPTIEMBRE 2019					
Concepto	Saldo Inicial 1	Cargos del Periodo 2	Abonos del Periodo 3	Saldo Final 4 (1+2-3)	Variación del Periodo (4-1)
ACTIVO	240,864,232	1,940,638,963	1,936,512,906	244,990,289	4,126,056
<i>Activo Circulante</i>	198,532,241	1,634,625,396	1,778,639,905	54,517,732	(144,014,509)
Efectivo y Equivalentes	151,645,715	1,097,497,415	1,214,513,773	34,629,357	(117,016,358)
Derechos a Recibir Efectivo o Equivalentes	2,291,942	373,774,589	362,186,839	13,879,692	11,587,750
Derechos a Recibir Bienes o Servicios	44,301,823	152,958,229	191,515,490	5,744,563	(38,557,261)
Inventarios	0	0	0	0	0
Almacenes	0	10,395,163	10,384,491	10,672	10,672
Estimación por Pérdida o Deterioro de Activos Circulantes	0	0	0	0	0
Otros Activos Circulantes	292,761	0	39,313	253,448	(39,313)
<i>Activo No Circulante</i>	42,331,991	306,013,567	157,873,002	190,472,557	148,140,566
Inversiones Financieras a Largo Plazo	0	0	0	0	0
Derechos a Recibir Efectivo o Equivalentes a Largo Plazo	0	0	0	0	0
Bienes Inmuebles, Infraestructura y Construcciones en Proceso	12,399,746	303,393,585	147,877,937	167,915,394	155,515,648
Bienes Muebles	110,229,305	2,117,225	61,929	112,284,602	2,055,296
Activos Intangibles	11,022,942	0	0	11,022,942	0
Depreciación, Deterioro y Amortización Acumulada de Bienes	(91,320,002)	502,757	9,933,135	(100,750,380)	(9,430,378)
Activos Diferidos	0	0	0	0	0
Estimación por Pérdida o Deterioro de Activos no Circulantes	0	0	0	0	0
Otros Activos no Circulantes	0	0	0	0	0

Bajo protesta de decir verdad declaramos que los Estados Financieros y sus Notas son razonablemente correctos y responsabilidad del emisor.



 Dr. Mario Alberto Garza Castillo
 Consejero Presidente



 Dr. Manuel Rubén Domínguez Mena
 Director de Administración

4.10

LA NUEVA INDEPENDENCIA

www.nl.gob.mx




Comisión Estatal Electoral (CEE)



Informe de Avance de Gestión Financiera del Tercer Trimestre 2019

COMISION ESTATAL ELECTORAL				
Estado Analítico de la Deuda y Otros Pasivos				
DEL 01 DE ENERO AL 30 DE SEPTIEMBRE 2019				
Denominación de las Deudas	Moneda de Contratación	Institución o País Acreedor	Saldo Inicial del Periodo	Saldo Final del Periodo
DEUDA PÚBLICA				
Corto Plazo				
Deuda Interna				
Instituciones de Crédito			0	0
Títulos y Valores			0	0
Arrendamientos Financieros			0	0
Deuda Externa				
Organismos Financieros Internacionales			0	0
Deuda Bilateral			0	0
Títulos y Valores			0	0
Arrendamientos Financieros			0	0
<i>Subtotal Corto Plazo</i>			0	0
Largo Plazo				
Deuda Interna				
Instituciones de Crédito			0	0
Títulos y Valores			0	0
Arrendamientos Financieros			0	0
Deuda Externa				
Organismos Financieros Internacionales			0	0
Deuda Bilateral			0	0
Títulos y Valores			0	0
Arrendamientos Financieros			0	0
<i>Subtotal Largo Plazo</i>			0	0
Otros Pasivos			39,816,893	32,113,356
Total Deuda y Otros Pasivos			39,816,893	32,113,356

Bajo protesta de decir verdad declaramos que los Estados Financieros y sus Notas son razonablemente correctos y responsabilidad del emisor.



Dr. Mario Alberto Garza Castillo
 Consejero Presidente



Dr. Manuel Rubén Domínguez Mena
 Director de Administración

4.11

LA NUEVA INDEPENDENCIA

www.nl.gob.mx






Informe de Avance de Gestión Financiera del Tercer Trimestre 2019

COMISION ESTATAL ELECTORAL						
Estado de Variación en la Hacienda Pública						
DEL 01 DE ENERO AL 30 DE SEPTIEMBRE 2019						
Concepto	Hacienda Pública / Patrimonio Contribuido	Hacienda Pública / Patrimonio Generado de Ejercicios Anteriores	Hacienda Pública / Patrimonio Generado del Ejercicio	Ajustes por Cambios de Valor	Total	
Hacienda Pública / Patrimonio Contribuido Neto de 2018	12,109,320				12,109,320	
Aportaciones	0				0	
Donaciones de Capital	4				4	
Actualización de la Hacienda Pública/Patrimonio	12,109,316				12,109,316	
Hacienda Pública / Patrimonio Generado Neto de 2018		173,200,958	87,865,910		261,066,868	
Resultados del Ejercicio (Ahorro/Desahorro)			87,865,910		87,865,910	
Resultados de Ejercicios Anteriores		169,401,631			169,401,631	
Revalúos					0	
Reservas					0	
Rectificaciones de Resultados de Ejercicios Anteriores		3,799,327			3,799,327	
Exceso o Insuficiencia en la Actualización de la Hacienda Pública / Patrimonio Neto						
Resultado por Posición Monetaria					0	
Resultado por Tenencia de Activos no Monetarios					0	
Hacienda Pública / Patrimonio Neto Final de 2018	12,109,320	173,200,958	87,865,910	0	273,176,189	
Cambios en la Hacienda Pública / Patrimonio Contribuido Neto de 2019	0				0	
Aportaciones	0				0	
Donaciones de Capital	0				0	
Actualización de la Hacienda Pública/Patrimonio	0				0	
Variaciones de la Hacienda Pública / Patrimonio Generado Neto de 2019		15,737,061	(76,036,317)		(60,299,256)	
Resultados del Ejercicio (Ahorro/Desahorro)			11,876,681		11,876,681	
Resultados de Ejercicios Anteriores		15,737,061	(87,865,910)		(72,128,849)	
Revalúos			0		0	
Reservas			0		0	
Rectificaciones de Resultados de Ejercicios Anteriores			(47,088)		(47,088)	
Cambios en el Exceso o Insuficiencia en la Actualización de la Hacienda Pública / Patrimonio Neto de 2019				0	0	
Resultado por Posición Monetaria				0	0	
Resultado por Tenencia de Activos no Monetarios				0	0	
Hacienda Pública / Patrimonio Neto Final de 2019	12,109,320	188,938,019	11,829,593	0	212,876,932	

Bajo protesta de decir verdad declaramos que los Estados Financieros y sus Notas son razonablemente correctos y responsabilidad del emisor.


 Dr. Mario Alberto Garza Castillo
 Consejero Presidente


 Dr. Manuel Rubén Domínguez Mena
 Director de Administración

4.12

LA NUEVA INDEPENDENCIA

www.nl.gob.mx



Comisión Estatal Electoral (CEE)



Informe de Avance de Gestión Financiera del Tercer Trimestre 2019

COMISION ESTATAL ELECTORAL			2019	2018
Estado de Flujos de Efectivo				
Del 01 DE ENERO AL 30 DE SEPTIEMBRE 2019				
Concepto				
Flujos de Efectivo de las Actividades de Operación				
Origen			341,759,111	810,416,481
	Impuestos		0	0
	Cuotas y Aportaciones de Seguridad Social		0	0
	Contribuciones de mejoras		0	0
	Derechos		0	0
	Productos		0	0
	Aprovechamientos		0	0
	Ingresos por Venta de Bienes y Prestación de Servicios		0	0
	Participaciones, Aportaciones, Convenio, Incentivos, Derivados de la Colaboración Fiscal y		3,750,694	13,976,791
	Transferencia, Asignaciones, Subsidios y Subvenciones, y Pensiones y Jubilaciones		338,008,417	796,439,690
	Otros Orígenes de Operación		3,750,694	13,976,791
Aplicación			301,204,525	723,444,330
	Servicios Personales		97,442,705	199,753,446
	Materiales y Suministros		2,577,706	181,624,573
	Servicios Generales		55,050,172	117,582,405
	Transferencias Internas y Asignaciones al Sector Público		0	0
	Transferencias al resto del Sector Público		0	0
	Subsidios y Subvenciones		0	0
	Ayudas Sociales		163,543,589	215,022,216
	Pensiones y Jubilaciones		0	0
	Transferencias a Fideicomisos, Mandatos y Contratos Análogos		0	0
	Transferencias a la Seguridad Social		0	0
	Donativos		0	0
	Transferencias al Exterior		0	0
	Participaciones		0	0
	Aportaciones		0	0
	Convenios		0	0
	Otras Aplicaciones de Operación		0	0
Flujos Netos de Efectivo por Actividades de Operación			(17,409,648)	9,461,691
			40,554,586	86,972,151
Flujos de Efectivo de las Actividades de Inversión				
Origen			0	0
	Bienes Inmuebles, Infraestructura y Construcciones en Proceso		0	0
	Bienes Muebles		0	0
	Otros Orígenes de Inversión		0	0
Aplicación			157,570,944	23,539,565
	Bienes Inmuebles, Infraestructura y Construcciones en Proceso		155,515,648	0
	Bienes Muebles		2,055,296	23,405,677
	Otras Aplicaciones de Inversión		0	133,888
Flujos Netos de Efectivo por Actividades de Inversión			(157,570,944)	(23,539,565)
Flujo de Efectivo de las Actividades de Financiamiento				
Origen			0	0
	Endeudamiento Neto		0	0
	Interno		0	0
	Externo		0	0
	Otros Orígenes de Financiamiento		0	0
Aplicación			0	0
	Servicios de la Deuda		0	0
	Interno		0	0
	Externo		0	0
	Otras Aplicaciones de Financiamiento		0	0
Flujos netos de Efectivo por Actividades de Financiamiento			0	0
Incremento/Disminución Neta en el Efectivo y Equivalentes al Efectivo			(117,016,358)	63,432,586
Efectivo y Equivalentes al Efectivo al Inicio del Ejercicio			151,645,715	181,500,438
Efectivo y Equivalentes al Efectivo al Final del Ejercicio			34,629,357	244,933,024

(1) El saldo de estas cuentas se tomará de la nota 1 de este mismo estado.

Dr. Mario Alberto Garza Castillo
Consejero Presidente

Dr. Manuel Rubén Domínguez Mena
Director de Administración

4.13

LA NUEVA INDEPENDENCIA

www.nl.gob.mx





Informe de Pasivos Contingentes

4.14

LA NUEVA INDEPENDENCIA

www.nl.gob.mx






Informe de Avance de Gestión Financiera del Tercer Trimestre 2019

COMISION ESTATAL ELECTORAL
Informes sobre Pasivos Contingentes
Del 01 de Enero al 30 de Septiembre, 2019.
(Pesos)

Codigo	Descripción del Pasivo	Valor

El organismo durante este periodo no cuenta con Pasivos Contingentes.


Dr. Mario Alberto Garza Castillo
Consejero Presidente


Dr. Manuel Rubén Domínguez Mena
Director de Administración

4.15

LA NUEVA INDEPENDENCIA

www.nl.gob.mx



Comisión Estatal Electoral (CEE)



NOTAS A LOS ESTADOS FINANCIEROS

(Formato libre, en caso de no aplicar se debe asentar. Debe venir firmado)

a) Notas de Desglose

4.16

LA NUEVA INDEPENDENCIA

www.nl.gob.mx





Información Presupuestaria

4.17

LA NUEVA INDEPENDENCIA

www.nl.gob.mx





Informe de Avance de Gestión Financiera del Tercer Trimestre 2019

COMISION ESTATAL ELECTORAL						
Estado Analítico de Ingresos						
Del 01 DE ENERO AL 30 DE SEPTIEMBRE 2019						
Rubro de Ingresos	Ingreso					Diferencia
	Estimado	Ampliaciones y Reducciones	Modificado	Devengado	Recaudado	
	(1)	(2)	(3= 1 + 2)	(4)	(5)	
Impuestos	0	0	0	0	0	0
Cuotas y Aportaciones de Seguridad Social	0	0	0	0	0	0
Contribuciones de Mejoras	0	0	0	0	0	0
Derechos	0	0	0	0	0	0
Productos	0	0	0	0	0	0
Aprovechamientos	0	0	0	0	0	0
Ingresos por Ventas de Bienes Prestacion de Servicios y Otros Ingresos	0	0	0	0	0	0
Participaciones, Aportaciones, Convenios, Incentivos Derivados de la Colaboracion Fiscal y Fondos Distintos de Aportaciones	0	0	0	0	0	0
Transferencias, Asignaciones, Subsidios y Subvenciones, y Pensiones Y Jubilaciones	378,741,300	40,000,000	418,741,300	338,008,417	328,008,417	0
Ingresos Derivados de Financiamientos	0	0	0	0	0	0
Total	378,741,300	40,000,000	418,741,300	338,008,417	328,008,417	0
Ingresos excedentes						
Estado Analítico de Ingresos Por Fuente de Financiamiento	Ingreso					Diferencia
	Estimado	Ampliaciones y Reducciones	Modificado	Devengado	Recaudado	
	(1)	(2)	(3= 1 + 2)	(4)	(5)	
Ingresos del Poder Ejecutivo Federal o Estatal y de los Municipios						
Impuestos						
Cuotas y Aportaciones de Seguridad Social	0	0	0	0	0	0
Contribuciones de Mejoras	0	0	0	0	0	0
Derechos	0	0	0	0	0	0
Productos(1)	0	0	0	0	0	0
Aprovechamientos (1)	0	0	0	0	0	0
Participaciones, Aportaciones, Convenios, Incentivos Derivados de la Colaboracion Fiscal y Fondos Distintos de Aportaciones	0	0	0	0	0	0
Transferencias, Asignaciones, Subsidios y Subvenciones, y Pensiones Y Jubilaciones	0	0	0	0	0	0
Ingresos de los Entes Publicos de los Poderes Legislativo y Judicial de los Organos Autonomos y del Sector Paraestatal o Paramunicipal, asi como de las Empresas Productivas del Estado.						
Cuotas y Aportaciones de Seguridad Social						
Productos(1)	0	0	0	0	0	0
Ingresos por Ventas de Bienes Prestacion de Servicios y Otros Ingresos (3)	0	0	0	0	0	0
Transferencias, Asignaciones, Subsidios y Subvenciones, y Pensiones Y Jubilaciones	378,741,300	40,000,000	418,741,300	338,008,417	328,008,417	0
Ingresos derivados de financiamiento						
Ingresos Derivados de Financiamientos	0	0	0	0	0	0
Total	378,741,300	40,000,000	418,741,300	338,008,417	328,008,417	0
Ingresos excedentes						

4.18

LA NUEVA INDEPENDENCIA

www.nf.gob.mx



Comisión Estatal Electoral (CEE)



Informe de Avance de Gestión Financiera del Tercer Trimestre 2019

COMISION ESTATAL ELECTORAL
Estado Analítico del Ejercicio del Presupuesto de Egresos
Clasificación Administrativa
DEL 01 DE ENERO AL 30 DE SEPTIEMBRE 2019

Concepto	Egresos					Subejercicio 6 = (3 - 4)
	Aprobado	Ampliaciones/ (Reducciones)	Modificado	Devengado	Pagado	
	1	2	3 = (1 + 2)	4	5	
COMISION ESTATAL ELECTORAL	378,741,300	211,606,671	590,347,971	473,405,981	464,445,022	116,941,990
Total del Gasto	378,741,300	211,606,671	590,347,971	473,405,981	464,445,022	116,941,990

4.19

LA NUEVA INDEPENDENCIA

www.nl.gob.mx



Comisión Estatal Electoral (CEE)



Informe de Avance de Gestión Financiera del Tercer Trimestre 2019

COMISION ESTATAL ELECTORAL						
Estado Analítico del Ejercicio del Presupuesto de Egresos						
Clasificación por Objeto del Gasto (Capítulo y Concepto)						
DEL 01 DE ENERO AL 30 DE SEPTIEMBRE 2019						
Concepto	Egresos					Subejercicio 6 = (3 - 4)
	1 Aprobado	2 Ampliaciones/ (Reducciones)	3 = (1 + 2) Modificado	4 Devengado	5 Pagado	
Servicios Personales	129,203,230	5,028,014	134,231,243	94,180,387	88,089,162	40,050,857
Remuneraciones al Personal de Carácter Permanente	77,808,566	286,912	78,095,477	57,430,358	57,429,162	20,665,119
Remuneraciones al Personal de Carácter Transitorio	17,447,177	(2,359,517)	15,087,660	7,964,724	7,963,600	7,122,936
Remuneraciones Adicionales y Especiales	780,198	7,333,649	8,113,848	7,458,721	956,400	655,127
Seguridad Social	17,582,562	(678,597)	16,903,965	11,367,197	11,366,638	5,536,767
Otras Prestaciones Sociales y Económicas	15,584,727	445,567	16,030,293	9,959,386	10,373,363	6,070,907
Previsiones	0	0	0	0	0	0
Pago de Estímulos a Servidores Públicos	0	0	0	0	0	0
Materiales y Suministros	367,680	2,748,534	3,116,214	2,577,706	1,561,486	538,508
Materiales de Administración, Emisión de Documentos y Artículos Oficiales	142,339	1,743,904	1,886,243	1,443,060	1,260,139	443,183
Alimentos y Utensilios	0	0	0	0	0	0
Materias Primas y Materiales de Producción y Comercialización	0	0	0	0	0	0
Materiales y Artículos de Construcción y de Reparación	0	30,362	30,362	28,819	28,819	1,543
Productos Químicos, Farmacéuticos y de Laboratorio	0	2,053	2,053	2,053	2,053	0
Combustibles, Lubricantes y Aditivos	225,341	709,869	935,210	848,453	15,154	86,757
Vestuario, Blancos, Prendas de Protección y Artículos Deportivos	0	5,759	5,759	5,718	5,718	41
Materiales y Suministros Para Seguridad	0	0	0	0	0	0
Herramientas, Refacciones y Accesorios Menores	0	256,587	256,587	249,603	249,603	6,984
Servicios Generales	31,457,868	38,301,978	69,759,846	54,997,270	53,555,054	14,762,576
Servicios Básicos	6,556,288	1,198,907	7,755,194	6,951,679	6,874,295	803,515
Servicios de Arrendamiento	5,645,532	4,083,169	9,728,701	8,127,407	7,926,339	1,601,294
Servicios Profesionales, Científicos, Técnicos y Otros Servicios	9,502,203	3,620,679	13,122,882	8,943,532	8,483,453	4,179,350
Servicios Financieros, Bancarios y Comerciales	626,261	273,663	899,924	807,289	807,289	92,635
Servicios de Instalación, Reparación, Mantenimiento y Conservación	2,396,902	10,880,874	13,277,776	7,229,850	6,634,424	6,047,926
Servicios de Comunicación Social y Publicidad	2,277,092	16,515,669	18,792,762	16,386,895	16,346,585	2,405,867
Servicios de Traslado y Viáticos	320,862	1,906,305	2,227,167	867,926	867,926	459,241
Servicios Oficiales	60,000	203,665	263,665	228,637	226,267	35,027
Otros Servicios Generales	4,072,729	519,047	4,591,776	5,454,055	5,388,476	(862,279)
Transferencias, Asignaciones, Subsidios y Otras Ayudas	216,235,922	1,761,194	217,997,117	163,543,589	163,359,265	54,453,528
Transferencias Internas y Asignaciones al Sector Público	0	0	0	0	0	0
Transferencias al Resto del Sector Público	0	0	0	0	0	0
Subsidios y Subvenciones	0	0	0	0	0	0
Ayudas Sociales	216,235,922	1,761,194	217,997,117	163,543,589	163,359,265	54,453,528
Pensiones y Jubilaciones	0	0	0	0	0	0
Transferencias a Fideicomisos, Mandatos y Otros Análogos	0	0	0	0	0	0
Transferencias a la Seguridad Social	0	0	0	0	0	0
Donativos	0	0	0	0	0	0
Transferencias al Exterior	0	0	0	0	0	0
Bienes Muebles, Inmuebles e Intangibles	1,476,600	163,766,951	165,243,551	158,107,029	157,880,056	7,136,522
Mobiliario y Equipo de Administración	0	943,645	943,645	872,139	654,910	71,506
Mobiliario y Equipo Educativo y Recreativo	1,291,000	0	1,291,000	1,096,200	1,096,200	194,800
Equipo e Instrumental Médico y de Laboratorio	0	0	0	0	0	0
Vehículos y Equipo de Transporte	185,600	(40,499)	145,105	145,105	135,361	0
Equipo de Defensa y Seguridad	0	0	0	0	0	0
Maquinaria, Otros Equipos y Herramientas	0	162,863,802	162,863,802	155,993,585	155,993,585	6,870,216
Activos Biológicos	0	0	0	0	0	0
Bienes Inmuebles	0	0	0	0	0	0
Activos Intangibles	0	0	0	0	0	0
Inversión Pública	0	0	0	0	0	0
Otra Pública en Bienes de Dominio Público	0	0	0	0	0	0
Otra Pública en Bienes Propios	0	0	0	0	0	0
Proyectos Productivos y Acciones de Fomento	0	0	0	0	0	0
Inversiones Financieras y Otras Provisiones	0	0	0	0	0	0
Inversiones Para el Fomento de Actividades Productivas	0	0	0	0	0	0
Acciones y Participaciones de Capital	0	0	0	0	0	0
Compra de Títulos y Valores	0	0	0	0	0	0
Concesión de Préstamos	0	0	0	0	0	0
Inversiones en Fideicomisos, Mandatos y Otros Análogos	0	0	0	0	0	0
Otras Inversiones Financieras	0	0	0	0	0	0
Provisiones para Contingencias y Otras Erogaciones Especiales	0	0	0	0	0	0
Participaciones y Aportaciones	0	0	0	0	0	0
Participaciones	0	0	0	0	0	0
Aportaciones	0	0	0	0	0	0
Convenios	0	0	0	0	0	0
Deuda Pública	0	0	0	0	0	0
Amortización de la Deuda Pública	0	0	0	0	0	0
Intereses de la Deuda Pública	0	0	0	0	0	0
Comisiones de la Deuda Pública	0	0	0	0	0	0
Gastos de la Deuda Pública	0	0	0	0	0	0
Costo por Coberturas	0	0	0	0	0	0
Ayudas Financieras	0	0	0	0	0	0
Adeudos de Ejercicios Fiscales Anteriores (Adefas)	0	0	0	0	0	0
Total del Gasto	378,741,300	211,606,671	590,347,971	473,405,981	464,445,022	116,941,990

4.20



Informe de Avance de Gestión Financiera del Tercer Trimestre 2019

COMISION ESTATAL ELECTORAL						
Estado Analítico del Ejercicio del Presupuesto de Egresos						
Clasificación Económica (por Tipo de Gasto)						
DEL 01 DE ENERO AL 30 DE SEPTIEMBRE 2019						
Concepto	Egresos					Subejercicio
	Aprobado	Ampliaciones/ (Reducciones)	Modificado	Devengado	Pagado	
	1	2	3 = (1 + 2)	4	5	
Gasto Corriente	377,264,700	47,839,720	425,104,420	315,298,952	306,564,966	109,805,468
Gasto de Capital	1,476,600	163,766,951	165,243,551	158,107,029	157,880,056	7,136,522
Amortización de la Deuda y Disminución de Pasivos	0	0	0	0	0	0
Pensiones y Jubilaciones	0	0	0	0	0	0
Participaciones	0	0	0	0	0	0
Total del Gasto	378,741,300	211,606,671	590,347,971	473,405,981	464,445,022	116,941,990

4.21

LA NUEVA INDEPENDENCIA

www.nl.gob.mx



Comisión Estatal Electoral (CEE)



Informe de Avance de Gestión Financiera del Tercer Trimestre 2019

COMISION ESTATAL ELECTORAL						
Estado Analítico del Ejercicio del Presupuesto de Egresos						
Clasificación Funcional (Finalidad y Función)						
DEL 01 DE ENERO AL 30 DE SEPTIEMBRE 2019						
Concepto	Egresos					Subejercicio
	Aprobado	Ampliaciones / (Reducciones)	Modificado	Devengado	Pagado	
	1	2	3 = (1 + 2)	4	5	
Gobierno						
Legislación	0	0	0	0	0	0
Justicia	0	0	0	0	0	0
Coordinación de la Política de Gobierno	378,741,300	211,606,671	590,347,971	473,405,981	464,445,022	116,941,990
Relaciones Exteriores	0	0	0	0	0	0
Asuntos Financieros y Hacendarios	0	0	0	0	0	0
Seguridad Nacional	0	0	0	0	0	0
Asuntos de Orden Público y de Seguridad Interior	0	0	0	0	0	0
Otros Servicios Generales	0	0	0	0	0	0
Desarrollo Social						
Protección Ambiental	0	0	0	0	0	0
Vivienda y Servicios a la Comunidad	0	0	0	0	0	0
Salud	0	0	0	0	0	0
Recreación, Cultura y Otras Manifestaciones Sociales	0	0	0	0	0	0
Educación	0	0	0	0	0	0
Protección Social	0	0	0	0	0	0
Otros Asuntos Sociales	0	0	0	0	0	0
Desarrollo Económico						
Asuntos Económicos, Comerciales y Laborales en General	0	0	0	0	0	0
Agropecuaria, Silvicultura, Pesca y Caza	0	0	0	0	0	0
Combustibles y Energía	0	0	0	0	0	0
Minería, Manufacturas y Construcción	0	0	0	0	0	0
Transporte	0	0	0	0	0	0
Comunicaciones	0	0	0	0	0	0
Turismo	0	0	0	0	0	0
Ciencia, Tecnología e Innovación	0	0	0	0	0	0
Otras Industrias y Otros Asuntos Económicos	0	0	0	0	0	0
Otras no Clasificadas en Funciones Anteriores						
Transacciones de la Deuda Pública / Costo Financiero de la Deuda	0	0	0	0	0	0
Transferencias, Participaciones y Aportaciones entre Diferentes Niveles y Ordenes de Gobierno	0	0	0	0	0	0
Saneamiento del Sistema Financiero	0	0	0	0	0	0
Adeudos de Ejercicios Fiscales Anteriores	0	0	0	0	0	0
Total del Gasto	378,741,300	211,606,671	590,347,971	473,405,981	464,445,022	116,941,990

4.22

LA NUEVA INDEPENDENCIA

www.nl.gob.mx



Comisión Estatal Electoral (CEE)



Informe de Avance de Gestión Financiera del Tercer Trimestre 2019

COMISION ESTATAL ELECTORAL Endeudamiento Neto Del 01 DE ENERO AL 30 DE SEPTIEMBRE 2019			
Identificación de Crédito o Instrumento	Contratación / Colocación	Amortización	Endeudamiento Neto
	A	B	C = A - B
Créditos Bancarios			
Total Créditos Bancarios	0	0	0
Otros Instrumentos de Deuda			
Total Otros Instrumentos de Deuda	0	0	0
TOTAL	0	0	0

El organismo durante este periodo no cuenta con Endeudamiento Neto.

4.23

LA NUEVA INDEPENDENCIA

www.nl.gob.mx



Comisión Estatal Electoral (CEE)



Informe de Avance de Gestión Financiera del Tercer Trimestre 2019

**COMISION ESTATAL ELECTORAL
Intereses de la Deuda
DEL 01 DE ENERO AL 30 DE SEPTIEMBRE DE 2019**

Identificación de Crédito o Instrumento	Devengado	Pagado
Créditos Bancarios		
	0	0
	0	0
	0	0
	0	0
	0	0
	0	0
	0	0
	0	0
	0	0
Total de Intereses de Créditos Bancarios	0	0
Otros Instrumentos de Deuda		
	0	0
	0	0
	0	0
	0	0
	0	0
	0	0
	0	0
	0	0
Total de Intereses de Otros Instrumentos de Deuda	0	0
TOTAL	0	0

El organismo durante este periodo no cuenta con Intereses de la Deuda.

4.24



Informe de Avance de Gestión Financiera del Tercer Trimestre 2019

COMISION ESTATAL ELECTORAL
Indicadores de Postura Fiscal
DEL 01 DE ENERO AL 30 DE SEPTIEMBRE 2019

Concepto	Estimado	Devengado	Pagado ³
I. Ingresos Presupuestarios (I=1+2)	378,741,300	338,008,417	328,008,417
1. Ingresos del Gobierno de la Entidad Federativa ¹	378,741,300	338,008,417	328,008,417
2. Ingresos del Sector Paraestatal ¹	0	0	0
II. Egresos Presupuestarios (II=3+4)	378,741,300	473,405,981	464,445,022
3. Egresos del Gobierno de la Entidad Federativa ²	378,741,300	473,405,981	464,445,022
4. Egresos del Sector Paraestatal ²	0	0	0
III. Balance Presupuestario (Superávit o Déficit) (III = I - II)	0	(135,397,564)	(136,436,605)

Concepto	Estimado	Devengado	Pagado ³
III. Balance presupuestario (Superávit o Déficit)	0	(135,397,564)	(136,436,605)
IV. Intereses, Comisiones y Gastos de la Deuda	0	0	0
V. Balance Primario (Superávit o Déficit) (V= III - IV)	0	(135,397,564)	(136,436,605)

Concepto	Estimado	Devengado	Pagado ³
A. Financiamiento	0	0	0
B. Amortización de la deuda	0	0	0
C. Endeudamiento o desendeudamiento (C = A - B)	0	0	0

1 Los Ingresos que se presentan son los ingresos presupuestarios totales sin incluir los ingresos por financiamientos. Los Ingresos del Gobierno de la Entidad Federativa corresponden a los del Poder Ejecutivo, Legislativo, Judicial y Organos Autónomos.

2 Los Egresos que se presentan son los egresos presupuestarios totales sin incluir los egresos por amortización. Los Egresos del Gobierno de la Entidad Federativa corresponden a los del Poder Ejecutivo, Legislativo, Judicial y Órganos Autónomos.

3 Para Ingresos se reportan los ingresos recaudados; para Egresos se reportan los egresos pagados.

4.25

LA NUEVA INDEPENDENCIA

www.nl.gob.mx





Información Programática

4.26

LA NUEVA INDEPENDENCIA

www.nl.gob.mx



Comisión Estatal Electoral (CEE)



Informe de Avance de Gestión Financiera del Tercer Trimestre 2019

COMISION ESTATAL ELECTORAL						
Gasto por Categoría Programática						
DEL 01 DE ENERO AL 30 DE SEPTIEMBRE 2019						
Concepto	Egresos					Subejercicio
	Aprobado	Ampliaciones/ (Reducciones)	Modificado	Devengado	Pagado	
	1	2	3 = (1 + 2)	4	5	
Programas						
Subsidios: Sector Social y Privado o Entidades Federativas y Municipios	0	0	0	0	0	0
Sujetos a Reglas de Operación	0	0	0	0	0	0
Otros Subsidios	0	0	0	0	0	0
Desempeño de las Funciones	378,741,300	211,606,671	590,347,971	473,405,981	464,445,022	116,941,990
Prestación de Servicios Públicos	378,741,300	211,606,671	590,347,971	473,405,981	464,445,022	116,941,990
Provisión de Bienes Públicos	0	0	0	0	0	0
Planeación, seguimiento y evaluación de políticas públicas	0	0	0	0	0	0
Promoción y fomento	0	0	0	0	0	0
Regulación y supervisión	0	0	0	0	0	0
Funciones de las Fuerzas Armadas (Únicamente Gobierno Federal)	0	0	0	0	0	0
Específicos	0	0	0	0	0	0
Proyectos de Inversión	0	0	0	0	0	0
Administrativos y de Apoyo	0	0	0	0	0	0
Apoyo al proceso presupuestario y para mejorar la eficiencia institucional	0	0	0	0	0	0
Apoyo a la función pública y al mejoramiento de la gestión	0	0	0	0	0	0
Operaciones ajenas	0	0	0	0	0	0
Compromisos	0	0	0	0	0	0
Obligaciones de cumplimiento de resolución jurisdiccional	0	0	0	0	0	0
Desastres Naturales	0	0	0	0	0	0
Obligaciones	0	0	0	0	0	0
Pensiones y jubilaciones	0	0	0	0	0	0
Aportaciones a la seguridad social	0	0	0	0	0	0
Aportaciones a fondos de estabilización	0	0	0	0	0	0
Aportaciones a fondos de inversión y reestructura de pensiones	0	0	0	0	0	0
Programas de Gasto Federalizado (Gobierno Federal)	0	0	0	0	0	0
Gasto Federalizado	0	0	0	0	0	0
Participaciones a entidades federativas y municipios	0	0	0	0	0	0
Costo financiero, deuda o apoyos a deudores y ahorradores de la banca	0	0	0	0	0	0
Adeudos de ejercicios fiscales anteriores	0	0	0	0	0	0
Total del Gasto	378,741,300	211,606,671	590,347,971	473,405,981	464,445,022	116,941,990

4.27



Programas y Proyectos de Inversión Indicadores de Resultados

(No aplica para este organismo)

4.28

LA NUEVA INDEPENDENCIA

www.nl.gob.mx



Comisión Estatal Electoral (CEE)



Anexos

4.29



Informe de Avance de Gestión Financiera del Tercer Trimestre 2019

COMISION ESTATAL ELECTORAL		
Relación de Bienes Muebles que componen el Patrimonio		
(Pesos)		
DEL 01 DE ENERO AL 30 DE SEPTIEMBRE 2019		
Código	Descripción del Bien Mueble	Valor en Libros
	Se adjunta CD con la información de la relación de los Bienes Muebles	

4.30

LA NUEVA INDEPENDENCIA

www.nl.gob.mx



Comisión Estatal Electoral (CEE)



Informe de Avance de Gestión Financiera del Tercer Trimestre 2019

COMISION ESTATAL ELECTORAL		
Relación de Bienes Inmuebles que componen el Patrimonio		
(Pesos)		
Del 01 de Enero al 30 de Septiembre 2019		
Código	Descripción del Bien Inmueble	Valor en Libros
5810100010001	TERRENOS	4,497,400
5830100010001	EDIFICIOS,CONSTRUCCIONES E INSTALACION	7,902,346

4.31

LA NUEVA INDEPENDENCIA

www.nl.gob.mx



Comisión Estatal Electoral (CEE)



Informe de Avance de Gestión Financiera del Tercer Trimestre 2019

COMISION ESTATAL ELECTORAL		
Relación de Cuentas Bancarias Productivas Especificas		
(Pesos)		
Del 01 de Enero al 30 de Septiembre 2019		
Fondo, Programa o Convenio	Datos de la Cuenta Bancaria	
	Institución Bancaria	Número de Cuenta
	BANCO MERCANTIL DEL NORTE, S.A.	122057526
	BBVA BANCOMER, S.A.	452666162

4.32

LA NUEVA INDEPENDENCIA

www.nf.gob.mx





Relación de esquemas bursátiles y de coberturas financieras

(No aplica para este organismo)

4.33

LA NUEVA INDEPENDENCIA

www.nl.gob.mx





Ley de Disciplina Financiera

4.34

LA NUEVA INDEPENDENCIA

www.nl.gob.mx





Informe de Avance de Gestión Financiera del Tercer Trimestre 2019

COMISION ESTATAL ELECTORAL Estado de Situación Financiera Detallado - LDF Al 31 de Diciembre de 2019 y al 30 de Septiembre de 2019 (b)					
Concepto (c)	2019	31 de diciembre de 2018 (e)	Concepto (c)	2019	31 de diciembre de 2018 (e)
ACTIVO			PASIVO		
Activo Circulante			Pasivo Circulante		
a. Efectivo y Equivalentes (a1+a2+a3+a4+a5+a6+a7)	34,629,357	151,645,715	a. Cuentas por Pagar a Corto Plazo (a1+a2+a3+a4+a5+a6+a7+a8+a9)	17,516,995	29,162,076
a1) Efectivo	130,205	162,884	a1) Servicios Personales por Pagar a Corto Plazo	11,509,422	6,575,359
a2) Bancos/Tesorería	611,489	479,900	a2) Proveedores por Pagar a Corto Plazo	2,184,624	13,359,454
a3) Bancos/Depositos y Otros	0	0	a3) Contratistas por Obras Públicas por Pagar a Corto Plazo	0	0
a4) Inversiones Temporales (hasta 3 meses)	26,961,036	145,622,410	a4) Participaciones y Aportaciones por Pagar a Corto Plazo	0	0
a5) Fondos con Afectación Específica	0	0	a5) Transferencias Otorgadas por Pagar a Corto Plazo	0	0
a6) Depósitos de Fondos de Terceros en Garantía y/o Administración	6,926,167	5,380,521	a6) Intereses, Comisiones y Otros Gastos de la Deuda Pública por Pagar a Corto Plazo	0	0
a7) Otros Efectivos y Equivalentes	0	0	a7) Relaciones y Contribuciones por Pagar a Corto Plazo	2,962,585	6,075,493
b. Derechos a Recibir Efectivo y Equivalentes (b1+b2+b3+b4+b5+b6)	13,879,692	2,291,942	a8) Devoluciones de la Ley de Ingresos por Pagar a Corto Plazo	0	0
b1) Inversiones Financieras de Corto Plazo	0	0	a9) Otras Cuentas por Pagar a Corto Plazo	860,364	771,770
b2) Cuentas por Cobrar a Corto Plazo	10,000,871	1,666	b. Documentos por Pagar a Corto Plazo (b1+b2+b3)	0	0
b3) Deudores Diversos por Cobrar a Corto Plazo	3,878,821	2,290,273	b1) Documentos Comerciales por Pagar a Corto Plazo	0	0
b4) Ingresos por Recuperar a Corto Plazo	0	0	b2) Documentos con Contratistas por Obras Públicas por Pagar a Corto Plazo	0	0
b5) Deudores por Anticipos de Tesorería a Corto Plazo	0	0	b3) Otros Documentos por Pagar a Corto Plazo	0	0
b6) Préstamos Otorgados a Corto Plazo	0	0	c. Porción a Corto Plazo de la Deuda Pública a Largo Plazo (c1+c2)	0	0
b7) Otros Derechos a Recibir Efectivo o Equivalentes a Corto Plazo	0	0	c1) Porción a Corto Plazo de la Deuda Pública	0	0
c. Derechos a Recibir Bienes o Servicios (c1+c2+c3+c4+c5)	5,744,563	44,301,823	c2) Porción a Corto Plazo de Arrendamiento Financiero	0	0
c1) Anticipo a Proveedores por Adquisición de Bienes y Prestación de Servicios a Corto Plazo	5,744,563	81,823	d. Títulos y Valores a Corto Plazo	0	0
c2) Anticipo a Proveedores por Adquisición de Bienes Inmuebles y Muebles a Corto Plazo	0	44,220,000	e. Pasivos Diferidos a Corto Plazo (e1+e2+e3)	0	0
c3) Anticipo a Proveedores por Adquisición de Bienes Intangibles a Corto Plazo	0	0	e1) Ingresos Cobrados por Adelantado a Corto Plazo	0	0
c4) Anticipo a Contratistas por Obras Públicas a Corto Plazo	0	0	e2) Intereses Cobrados por Adelantado a Corto Plazo	0	0
c5) Otros Derechos a Recibir Bienes o Servicios a Corto Plazo	0	0	e3) Otros Pasivos Diferidos a Corto Plazo	0	0
d. Inventarios (d1+d2+d3+d4+d5)	0	0	f. Fondos y Bienes de Terceros en Garantía y/o Administración a Corto Plazo (f1+f2+f3)	0	0
d1) Inventario de Mercancías para Venta	0	0	f1) Fondos en Garantía a Corto Plazo	0	0
d2) Inventario de Mercancías Terminadas	0	0	f2) Fondos en Administración a Corto Plazo	0	0
d3) Inventario de Mercancías en Proceso de Elaboración	0	0	f3) Fondos Contingentes a Corto Plazo	0	0
d4) Inventario de Materias Primas, Materiales y Suministros para Producción	0	0	f4) Fondos de Fiduciaciones, Mandatos y Contratos Analíticos a Corto Plazo	0	0
d5) Bienes en Tránsito	0	0	f5) Otros Fondos de Terceros en Garantía y/o Administración a Corto Plazo	0	0
e. Almacenes	10,672	0	f6) Valores y Bienes en Garantía a Corto Plazo	0	0
f. Estimación por Pérdida o Deterioro de Activos Circulantes (f1+f2)	0	0	g. Provisiones a Corto Plazo (g1+g2+g3)	4,537,119	8,400
f1) Estimación por Cuentas Incoobrables por Derechos a Recibir Efectivo o Equivalentes	0	0	g1) Provisión para Demandas y Juicios a Corto Plazo	0	0
f2) Estimación por Deterioro de Inventarios	0	0	g2) Provisión para Contingencias a Corto Plazo	4,537,119	8,400
g. Otros Activos Circulantes (g1+g2+g3+g4)	253,448	292,761	g3) Otras Provisiones a Corto Plazo	0	0
g1) Valores en Garantía	253,448	292,761	h. Otros Pasivos a Corto Plazo (h1+h2+h3)	0	0
g2) Bienes en Garantía (excluye depósitos de fondos)	0	0	h1) Ingresos por Clasificar	0	0
g3) Bienes Derivados de Embargos, Decomisos, Aseguramientos y Decisión en Pago	0	0	h2) Recaudación por Participar	0	0
g4) Adquisición con Fondos de Terceros	0	0	h3) Otros Pasivos Circulantes	0	0
IA. Total de Activos Circulantes (IA = a + b + c + d + e + f + g)	54,517,732	198,932,241	IIA. Total de Pasivos Circulantes (IIA = a + b + c + d + e + f + g + h)	22,054,114	29,190,476
Activo No Circulante			Pasivo No Circulante		
a. Inversiones Financieras a Largo Plazo	0	0	a. Cuentas por Pagar a Largo Plazo	0	0
b. Derechos a Recibir Efectivo o Equivalentes a Largo Plazo	0	0	b. Documentos por Pagar a Largo Plazo	0	0
c. Bienes Inmuebles, Infraestructura y Construcciones en Proceso	167,915,394	12,399,740	c. Deuda Pública a Largo Plazo	0	0
d. Bienes Muebles	112,284,602	110,229,305	d. Pasivos Diferidos a Largo Plazo	0	0
e. Activos Intangibles	11,022,942	11,022,942	e. Fondos y Bienes de Terceros en Garantía y/o Administración a Largo Plazo	10,059,243	10,626,417
f. Depreciación, Deterioro y Amortización Acumulada de Bienes	(100,750,360)	(91,320,002)	f. Provisiones a Largo Plazo	0	0
g. Activos Diferidos	0	0	IIIB. Total de Pasivos No Circulantes (IIIB = a + b + c + d + e + f)	10,059,243	10,626,417
h. Estimación por Pérdida o Deterioro de Activos no Circulantes	0	0	II. Total del Pasivo (II = IIA + IIIB)	32,113,356	39,816,893
i. Otros Activos no Circulantes	0	0	HACIENDA PÚBLICA/PATRIMONIO		
IB. Total de Activos No Circulantes (IB = a + b + c + d + e + f + g + h + i)	190,472,557	42,331,991	IIIA. Hacienda Pública/Patrimonio Contribuido (IIIA = a + b + c)	12,109,320	12,109,320
I. Total del Activo (I = IA + IB)	344,990,289	340,864,232	a. Aportaciones	0	0
			b. Donaciones de Capital	12,109,320	12,109,320
			c. Actualización de la Hacienda Pública/Patrimonio	0	0
			IIIB. Hacienda Pública/Patrimonio Generado (IIIB = a + b + c + d + e)	200,767,613	188,928,019
			a. Resultados del Ejercicio (Ahorro/ Desahorro)	11,876,081	31,478,023
			b. Resultados de Ejercicios Anteriores	185,138,693	153,660,609
			c. Reservas	0	0
			d. Rectificaciones de Resultados de Ejercicios Anteriores	3,752,239	3,799,327
			IIIC. Exceso o Insuficiencia en la Actualización de la Hacienda Pública/Patrimonio (IIIC = a + b)	0	0
			a. Resultado por Tenencia de Activos no Monetarios	0	0
			b. Resultado por Tenencia de Activos no Monetarios	0	0
			III. Total Hacienda Pública/Patrimonio (III = IIIA + IIIB + IIIC)	212,876,933	201,047,339
			IV. Total del Pasivo y Hacienda Pública/Patrimonio (IV = II + III)	244,990,289	240,864,232

Bajo protesta de decir verdad declaramos que los Estados Financieros y sus Notas son razonablemente correctos y responsabilidad del emisor.

Dr. Mario Alberto Garza Castillo
Consejero Presidente

Dr. Manuel Rubén Domínguez Mena
Director de Administración

4.35

LA NUEVA INDEPENDENCIA

www.nl.gob.mx





Informe de Avance de Gestión Financiera del Tercer Trimestre 2019

COMISION ESTATAL ELECTORAL Informe Analítico de la Deuda Pública y Otros Pasivos - LDF Del 1 de ENERO al 30 de SEPTIEMBRE de 2019 (b) (PESOS)							
Denominación de la Deuda Pública y Otros Pasivos (c)	Saldo al 01 de enero de 2017 (d)	Disposiciones del Periodo (e)	Amortizaciones del Periodo (f)	Revaluaciones, Reclasificaciones y Otros Ajustes (g)	Saldo Final del Periodo (h) h=d+e-f+g	Pago de Intereses del Periodo (i)	Pago de Comisiones y demás costos asociados durante el Periodo (j)
1. Deuda Pública (1=A+B)	0	0	0	0	0	0	0
A. Corto Plazo (A=a1+a2+a3)	0	0	0	0	0	0	0
a1) Instituciones de Crédito	0	0	0	0	0	0	0
a2) Títulos y Valores	0	0	0	0	0	0	0
a3) Arrendamientos Financieros	0	0	0	0	0	0	0
B. Largo Plazo (B=b1+b2+b3)	0	0	0	0	0	0	0
b1) Instituciones de Crédito	0	0	0	0	0	0	0
b2) Títulos y Valores	0	0	0	0	0	0	0
b3) Arrendamientos Financieros	0	0	0	0	0	0	0
2. Otros Pasivos	39,816,893	561,467,997	569,171,534	0	32,113,356	0	0
3. Total de la Deuda Pública y Otros Pasivos (3=1+2)	39,816,893	561,467,997	569,171,534	0	32,113,356	0	0
4. Deuda Contingente 1 (Informativo)	0	0	0	0	0	0	0
A. Deuda Contingente 1	0	0	0	0	0	0	0
B. Deuda Contingente 2	0	0	0	0	0	0	0
C. Deuda Contingente XX	0	0	0	0	0	0	0
5. Valor de Instrumentos Bono Cupón Cero 2 (Informativo)	0	0	0	0	0	0	0
A. Instrumento Bono Cupón Cero 1	0	0	0	0	0	0	0
B. Instrumento Bono Cupón Cero 2	0	0	0	0	0	0	0
C. Instrumento Bono Cupón Cero XX	0	0	0	0	0	0	0

- 1 Se refiere a cualquier Financiamiento sin fuente o garantía de pago definida, que sea asumida de manera solidaria o subsidiaria por las Entidades Federativas con sus Municipios, organismos descentralizados y empresas de participación estatal mayoritaria y fideicomisos, locales o municipales, y por los Municipios con sus respectivos organismos descentralizados y empresas de
- 2 Se refiere al valor del Bono Cupón Cero que respalda el pago de los créditos asociados al mismo (Activo).

Obligaciones a Corto Plazo (k)	Monto Contratado (l)	Plazo Pactado (m)	Tasa de Interés (n)	Comisiones y Costos	Tasa Efectiva (p)
6. Obligaciones a Corto Plazo (Informativo)					
A. Crédito 1	0	0	0	0	0
B. Crédito 2	0	0	0	0	0
C. Crédito XX	0	0	0	0	0

Dr. Mario Alberto Garza Castillo
Consejero Presidente


Dr. Mapdel Rubén Domínguez Mena
Director de Administración

4.36

LA NUEVA INDEPENDENCIA

www.nl.gob.mx



Comisión Estatal Electoral (CEE)



Informe de Avance de Gestión Financiera del Tercer Trimestre 2019

COMISION ESTATAL ELECTORAL										
Informe Analítico de Obligaciones Diferentes de Financiamientos - LDF										
Del 1 DE ENERO al 30 de SEPTIEMBRE de 2019 (b)										
(PESOS)										
Denominación de las Obligaciones Diferentes de Financiamiento (c)	Fecha del Contrato (d)	Fecha de inicio de operación del proyecto (e)	Fecha de vencimiento (f)	Monto de la inversión pactado (g)	Plazo pactado (h)	Monto promedio mensual del pago de la contraprestación (i)	Monto promedio mensual del pago de la contraprestación correspondiente al pago de inversión (j)	Monto pagado de la inversión al 31 de DICIEMBRE de 2016 (k)	Monto pagado de la inversión actualizado al 31 DE DICIEMBRE DE 2016 (l)	Saldo pendiente por pagar de la inversión al 31 de DICIEMBRE de 2016 (m = g - l)
A. Asociaciones Público Privadas (APP's) (A=a+b+c+d)				0		0	0	0	0	0
a) APP 1				0		0	0	0	0	0
b) APP 2				0		0	0	0	0	0
c) APP 3				0		0	0	0	0	0
d) APP XX				0		0	0	0	0	0
B. Otros Instrumentos (B=a+b+c+d)				0		0	0	0	0	0
a) Otro Instrumento 1				0		0	0	0	0	0
b) Otro Instrumento 2				0		0	0	0	0	0
c) Otro Instrumento 3				0		0	0	0	0	0
d) Otro Instrumento XX				0		0	0	0	0	0
C. Total de Obligaciones Diferentes de Financiamiento (C=A+B)				0		0	0	0	0	0


 Dr. Mario Alberto Garza Castillo
 Consejero Presidente


 Dr. Manuel Rubén Domínguez Mena
 Director de Administración



Informe de Avance de Gestión Financiera del Tercer Trimestre 2019

COMISION ESTATAL ELECTORAL (a) Balance Presupuestario - LDF Del 1 de ENERO al 30 de SEPTIEMBRE de 2019 (b) (PESOS)			
Concepto (c)	Estimado/ Aprobado (d)	Devengado	Recaudado/ Pagado
A. Ingresos Totales (A = A1+A2+A3)	378,741,300	338,008,417	328,008,417
A1. Ingresos de Libre Disposición	378,741,300	338,008,417	328,008,417
A2. Transferencias Federales Etiquetadas	0	0	0
A3. Financiamiento Neto	0	0	0
B. Egresos Presupuestarios¹ (B = B1+B2)	378,741,300	473,405,981	464,445,022
B1. Gasto No Etiquetado (sin incluir Amortización de la Deuda Pública)	378,741,300	473,405,981	464,445,022
B2. Gasto Etiquetado (sin incluir Amortización de la Deuda Pública)	0	0	0
C. Remanentes del Ejercicio Anterior (C = C1 + C2)	0	0	0
C1. Remanentes de Ingresos de Libre Disposición aplicados en el periodo	0	0	0
C2. Remanentes de Transferencias Federales Etiquetadas aplicados en el periodo	0	0	0
I. Balance Presupuestario (I = A - B + C)	0	(135,397,564)	(136,436,605)
II. Balance Presupuestario sin Financiamiento Neto (II = I - A3)	0	(135,397,564)	(136,436,605)
III. Balance Presupuestario sin financiamiento neto y sin remanentes del ejercicio Anterior (III = II - C)	0	(135,397,564)	(136,436,605)
Concepto	Aprobado	Devengado	Pagado
E. Intereses, Comisiones y Gastos de la Deuda (E = E1+E2)	0	0	0
E1. Intereses, Comisiones y Gastos de la Deuda con Gasto No Etiquetado	0	0	0
E2. Intereses, Comisiones y Gastos de la Deuda con Gasto Etiquetado	0	0	0
IV. Balance Primario (IV = III + E)	0	(135,397,564)	(136,436,605)
Concepto	Estimado/ Aprobado	Devengado	Recaudado/ Pagado
F. Financiamiento (F = F1 + F2)	0	0	0
F1. Financiamiento con Fuente de Pago de Ingresos de Libre Disposición	0	0	0
F2. Financiamiento con Fuente de Pago de Transferencias Federales Etiquetadas	0	0	0
G. Amortización de la Deuda (G = G1 + G2)	0	0	0
G1. Amortización de la Deuda Pública con Gasto No Etiquetado	0	0	0
G2. Amortización de la Deuda Pública con Gasto Etiquetado	0	0	0
A3. Financiamiento Neto (A3 = F - G)	0	0	0
Concepto	Estimado/ Aprobado	Devengado	Recaudado/ Pagado
A1. Ingresos de Libre Disposición	378,741,300	338,008,417	328,008,417
A3.1 Financiamiento Neto con Fuente de Pago de Ingresos de Libre Disposición (A3.1 = F1 - G1)	0	0	0
F1. Financiamiento con Fuente de Pago de Ingresos de Libre Disposición	0	0	0
G1. Amortización de la Deuda Pública con Gasto No Etiquetado	0	0	0
B1. Gasto No Etiquetado (sin incluir Amortización de la Deuda Pública)	378,741,300	473,405,981	464,445,022
C1. Remanentes de Ingresos de Libre Disposición aplicados en el periodo	0	0	0
V. Balance Presupuestario de Recursos Disponibles (V = A1 + A3.1 - B1 + C1)	0	(135,397,564)	(136,436,605)
VI. Balance Presupuestario de Recursos Disponibles sin Financiamiento Neto (VI = V - A3)	0	(135,397,564)	(136,436,605)
Concepto	Estimado/ Aprobado	Devengado	Recaudado/ Pagado
A2. Transferencias Federales Etiquetadas	0	0	0
A3.2 Financiamiento Neto con Fuente de Pago de Transferencias Federales Etiquetadas	0	0	0
F2. Financiamiento con Fuente de Pago de Transferencias Federales Etiquetadas	0	0	0
G2. Amortización de la Deuda Pública con Gasto Etiquetado	0	0	0
B2. Gasto Etiquetado (sin incluir Amortización de la Deuda Pública)	0	0	0
C2. Remanentes de Transferencias Federales Etiquetadas aplicados en el periodo	0	0	0
VII. Balance Presupuestario de Recursos Etiquetados (VII = A2 + A3.2 - B2 + C2)	0	0	0
VIII. Balance Presupuestario de Recursos Etiquetados sin Financiamiento Neto (VIII = VII - A3.2)	0	0	0

4.38

LA NUEVA INDEPENDENCIA

www.nl.gob.mx



Comisión Estatal Electoral (CEE)



Informe de Avance de Gestión Financiera del Tercer Trimestre 2019

COMISION ESTATAL ELECTORAL Estado Analítico de Ingresos Detallado - LDF Del 1 de ENERO al 30 de SEPTIEMBRE de 2019 (b) (PESOS)						
Concepto (c)	Ingreso					Diferencia (e)
	Estimado (d)	Ampliaciones/ (Reducciones)	Modificado	Devengado	Recaudado	
Ingresos de Libre Disposición						
A. Impuestos	0	0	0	0	0	0
B. Cuotas y Aportaciones de Seguridad Social	0	0	0	0	0	0
C. Contribuciones de Mejoras	0	0	0	0	0	0
D. Derechos	0	0	0	0	0	0
E. Productos	0	0	0	0	0	0
F. Aprovechamientos	0	0	0	0	0	0
G. Ingresos por Ventas de Bienes y Prestación de Servicios	0	0	0	0	0	0
H. Participaciones	0	0	0	0	0	0
(H=h1+h2+h3+h4+h5+h6+h7+h8+h9+h10+h11)	0	0	0	0	0	0
h1) Fondo General de Participaciones	0	0	0	0	0	0
h2) Fondo de Fomento Municipal	0	0	0	0	0	0
h3) Fondo de Fiscalización y Recaudación	0	0	0	0	0	0
h4) Fondo de Compensación	0	0	0	0	0	0
h5) Fondo de Extracción de Hidrocarburos	0	0	0	0	0	0
h6) Impuesto Especial Sobre Producción y Servicios	0	0	0	0	0	0
h7) 0.136% de la Recaudación Federal Participable	0	0	0	0	0	0
h8) 3.17% Sobre Extracción de Petróleo	0	0	0	0	0	0
h9) Gasolinas y Diésel	0	0	0	0	0	0
h10) Fondo del Impuesto Sobre la Renta	0	0	0	0	0	0
h11) Fondo de Estabilización de los Ingresos de las Entidades Federativas	0	0	0	0	0	0
I. Incentivos Derivados de la Colaboración Fiscal (I=i1+i2+i3+i4+i5)	0	0	0	0	0	0
i1) Tenencia o Uso de Vehículos	0	0	0	0	0	0
i2) Fondo de Compensación ISAN	0	0	0	0	0	0
i3) Impuesto Sobre Automóviles Nuevos	0	0	0	0	0	0
i4) Fondo de Compensación de Repesos-Intermedios	0	0	0	0	0	0
i5) Otros Incentivos Económicos	0	0	0	0	0	0
J. Transferencias y Asignaciones	378,741,300	40,000,000	418,741,300	338,008,417	328,008,417	0
K. Convenios	0	0	0	0	0	0
k1) Otros Convenios y Subsidios	0	0	0	0	0	0
L. Otros Ingresos de Libre Disposición (L=l1+l2)	0	0	0	0	0	0
l1) Participaciones en Ingresos Locales	0	0	0	0	0	0
l2) Otros Ingresos de Libre Disposición	0	0	0	0	0	0
I. Total de Ingresos de Libre Disposición (I=A+B+C+D+E+F+G+H+I+J+K+L)	378,741,300	40,000,000	418,741,300	338,008,417	328,008,417	0
Ingresos Excedentes de Ingresos de Libre Disposición						
Transferencias Federales Etiquetadas						
A. Aportaciones (A=a1+a2+a3+a4+a5+a6+a7+a8)	0	0	0	0	0	0
a1) Fondo de Aportaciones para la Nómina Educativa y Gasto Operativo	0	0	0	0	0	0
a2) Fondo de Aportaciones para los Servicios de Salud	0	0	0	0	0	0
a3) Fondo de Aportaciones para la Infraestructura Social	0	0	0	0	0	0
a4) Fondo de Aportaciones para el Fortalecimiento de los Municipios y de las Demarcaciones	0	0	0	0	0	0
a5) Fondo de Aportaciones Múltiples	0	0	0	0	0	0
a6) Fondo de Aportaciones para la Educación Tecnológica y de Adultos	0	0	0	0	0	0
a7) Fondo de Aportaciones para la Seguridad Pública de los Estados y del Distrito Federal	0	0	0	0	0	0
a8) Fondo de Aportaciones para el Fortalecimiento de las Entidades Federativas	0	0	0	0	0	0
B. Convenios (B=b1+b2+b3+b4)	0	0	0	0	0	0
b1) Convenios de Protección Social en Salud	0	0	0	0	0	0
b2) Convenios de Descentralización	0	0	0	0	0	0
b3) Convenios de Reasignación	0	0	0	0	0	0
b4) Otros Convenios y Subsidios	0	0	0	0	0	0
C. Fondos Distintos de Aportaciones (C=c1+c2)	0	0	0	0	0	0
c1) Fondo para Entidades Federativas y Municipios Productores de Hidrocarburos	0	0	0	0	0	0
c2) Fondo Minero	0	0	0	0	0	0
D. Transferencias, Asignaciones, Subsidios y Subvenciones, y Pensiones y Jubilaciones	0	0	0	0	0	0
E. Otras Transferencias Federales Etiquetadas	0	0	0	0	0	0
II. Total de Transferencias Federales Etiquetadas (II = A + B + C + D + E)	0	0	0	0	0	0
III. Ingresos Derivados de Financiamientos (III = A)						
A. Ingresos Derivados de Financiamientos	0	0	0	0	0	0
IV. Total de Ingresos (IV = I + II + III)	378,741,300	40,000,000	418,741,300	338,008,417	328,008,417	0
Datos Informativos						
1. Ingresos Derivados de Financiamientos con Fuente de Pago de Ingresos de Libre Disposición	0	0	0	0	0	0
2. Ingresos Derivados de Financiamientos con Fuente de Pago de Transferencias Federales Etiquetadas	0	0	0	0	0	0
3. Ingresos Derivados de Financiamientos (3 = 1 + 2)	0	0	0	0	0	0

4.39



Informe de Avance de Gestión Financiera del Tercer Trimestre 2019

COMISIÓN ESTATAL ELECTORAL						
Estado Analítico del Ejercicio del Presupuesto de Egresos Detallado - LDF						
Clasificación por Objeto del Gasto (Capítulo y Concepto)						
Del 1 de ENERO al 30 de SEPTIEMBRE de 2019 (b)						
(PESOS)						
Concepto (c)	Egresos					Subejercicio (e)
	Aprobado (d)	Ampliaciones/ (Reducciones)	Modificado	Devengado	Pagado	
I. Gasto No Etiquetado (I=A+B+C+D+E+F+G+H+I)	378,741,300	211,606,671	590,347,971	473,405,981	464,445,022	116,941,990
A. Servicios Personales (A=a1+a2+a3+a4+a5+a6+a7)	129,203,230	5,028,014	134,231,243	94,180,387	88,089,162	40,050,857
a1) Remuneraciones al Personal de Carácter Permanente	77,808,566	286,912	78,095,477	57,430,358	57,429,162	20,665,119
a2) Remuneraciones al Personal de Carácter Transitorio	17,447,177	(2,359,517)	15,087,660	7,964,724	7,963,600	7,122,936
a3) Remuneraciones Adicionales y Especiales	780,198	7,333,649	8,113,848	7,458,721	956,400	655,127
a4) Seguridad Social	17,582,562	(678,597)	16,903,965	11,367,197	11,366,638	5,536,767
a5) Otras Prestaciones Sociales y Económicas	15,584,727	445,567	16,030,293	9,959,386	10,373,363	6,070,907
a6) Previsiones	0	0	0	0	0	0
a7) Pago de Estímulos a Servidores Públicos	0	0	0	0	0	0
B. Materiales y Suministros (B=b1+b2+b3+b4+b5+b6+b7+b8+b9)	367,680	2,748,534	3,116,214	2,577,706	1,561,486	538,508
b1) Materiales de Administración, Emisión de Documentos y Artículos Oficiales	142,339	1,743,904	1,886,243	1,443,060	1,260,139	443,183
b2) Alimentos y Utensilios	0	0	0	0	0	0
b3) Materias Primas y Materiales de Producción y Comercialización	0	0	0	0	0	0
b4) Materiales y Artículos de Construcción y de Reparación	0	30,362	30,362	28,819	28,819	1,543
b5) Productos Químicos, Farmacéuticos y de Laboratorio	0	2,053	2,053	2,053	2,053	0
b6) Combustibles, Lubricantes y Aditivos	225,341	709,869	935,210	848,453	15,154	86,757
b7) Vestuario, Blancos, Prendas de Protección y Artículos Deportivos	0	5,759	5,759	5,718	5,718	41
b8) Materiales y Suministros Para Seguridad	0	0	0	0	0	0
b9) Herramientas, Refacciones y Accesorios Menores	0	0	0	0	0	0
C. Servicios Generales (C=c1+c2+c3+c4+c5+c6+c7+c8+c9)	31,457,868	38,301,978	69,759,846	54,997,270	53,555,054	14,762,576
c1) Servicios Básicos	6,556,288	1,198,907	7,755,194	6,951,679	6,874,295	803,515
c2) Servicios de Arrendamiento	5,645,532	4,083,169	9,728,701	8,127,407	7,926,339	1,601,294
c3) Servicios Profesionales, Científicos, Técnicos y Otros Servicios	9,502,203	3,620,679	13,122,882	8,943,532	8,483,453	4,179,350
c4) Servicios Financieros, Bancarios y Comerciales	626,261	273,663	899,924	807,289	807,289	92,635
c5) Servicios de Instalación, Reparación, Mantenimiento y Conservación	2,396,902	10,880,874	13,277,776	7,229,850	6,634,424	6,047,926
c6) Servicios de Comunicación Social y Publicidad	2,277,992	16,515,669	18,792,762	16,386,895	16,346,585	2,405,867
c7) Servicios de Traslado y Viáticos	320,862	1,006,305	1,327,167	867,926	867,926	459,241
c8) Servicios Oficiales	60,000	203,665	263,665	226,657	226,657	35,027
c9) Otros Servicios Generales	4,072,729	519,047	4,591,776	5,454,055	5,388,476	(862,799)
D. Transferencias, Asignaciones, Subsidios y Otras Ayudas (D=d1+d2+d3+d4+d5+d6+d7+d8+d9)	216,235,922	1,761,194	217,997,117	163,543,589	163,359,265	54,453,528
d1) Transferencias Internas y Asignaciones al Sector Público	0	0	0	0	0	0
d2) Transferencias al Resto del Sector Público	0	0	0	0	0	0
d3) Subsidios y Subvenciones	0	0	0	0	0	0
d4) Ayudas Sociales	216,235,922	1,761,194	217,997,117	163,543,589	163,359,265	54,453,528
d5) Pensiones y Jubilaciones	0	0	0	0	0	0
d6) Transferencias a Fideicomisos, Mandatos y Otros Análogos	0	0	0	0	0	0
d7) Transferencias a la Seguridad Social	0	0	0	0	0	0
d8) Donativos	0	0	0	0	0	0
d9) Transferencias al Exterior	0	0	0	0	0	0
E. Bienes Muebles, Inmuebles e Intangibles (E=e1+e2+e3+e4+e5+e6+e7+e8+e9)	1,476,600	163,766,951	165,243,551	158,107,029	157,880,056	7,136,522
e1) Mobiliario y Equipo de Administración	0	943,645	943,645	872,139	654,910	71,506
e2) Mobiliario y Equipo Educativo y Recreativo	1,291,000	0	1,291,000	1,096,200	1,096,200	194,800
e3) Equipo e Instrumental Médico y de Laboratorio	0	0	0	0	0	0
e4) Vehículos y Equipo de Transporte	185,600	(40,495)	145,105	145,105	135,361	0
e5) Equipo de Defensa y Seguridad	0	0	0	0	0	0
e6) Maquinaria, Otros Equipos y Herramientas	0	162,863,802	162,863,802	155,993,585	155,993,585	6,870,216
e7) Activos Biológicos	0	0	0	0	0	0
e8) Bienes Inmuebles	0	0	0	0	0	0
e9) Activos Intangibles	0	0	0	0	0	0
F. Inversión Pública (F=f1+f2+f3)	0	0	0	0	0	0
f1) Obra Pública en Bienes de Dominio Público	0	0	0	0	0	0
f2) Obra Pública en Bienes Propios	0	0	0	0	0	0
f3) Proyectos Productivos y Acciones de Fomento	0	0	0	0	0	0
G. Inversiones Financieras y Otras Provisiones (G=g1+g2+g3+g4+g5+g6+g7)	0	0	0	0	0	0
g1) Inversiones Para el Fomento de Actividades Productivas	0	0	0	0	0	0
g2) Acciones y Participaciones de Capital	0	0	0	0	0	0
g3) Compra de Títulos y Valores	0	0	0	0	0	0
g4) Concesión de Préstamos	0	0	0	0	0	0
g5) Inversiones en Fideicomisos, Mandatos y Otros Análogos	0	0	0	0	0	0
Fideicomiso de Desastres Naturales (Informativo)	0	0	0	0	0	0
g6) Otras Inversiones Financieras	0	0	0	0	0	0
g7) Provisiones para Contingencias y Otras Erogaciones Especiales	0	0	0	0	0	0
H. Participaciones y Aportaciones (H=h1+h2+h3)	0	0	0	0	0	0
h1) Participaciones	0	0	0	0	0	0
h2) Aportaciones	0	0	0	0	0	0
h3) Convenios	0	0	0	0	0	0
I. Deuda Pública (I=i1+i2+i3+i4+i5+i6+i7)	0	0	0	0	0	0
i1) Amortización de la Deuda Pública	0	0	0	0	0	0
i2) Intereses de la Deuda Pública	0	0	0	0	0	0
i3) Comisiones de la Deuda Pública	0	0	0	0	0	0
i4) Gastos de la Deuda Pública	0	0	0	0	0	0
i5) Costo por Coberturas	0	0	0	0	0	0
i6) Apoyos Financieros	0	0	0	0	0	0
i7) Adeudos de Ejercicios Fiscales Anteriores (ADEFAS)	0	0	0	0	0	0

4.40



Informe de Avance de Gestión Financiera del Tercer Trimestre 2019

COMISION ESTATAL ELECTORAL						
Estado Analítico del Ejercicio del Presupuesto de Egresos Detallado - LDF						
Clasificación por Objeto del Gasto (Capítulo y Concepto)						
Del 1 de ENERO al 30 de SEPTIEMBRE de 2019 (b)						
(PESOS)						
Concepto (c)	Egresos					Subejercicio (e)
	Aprobado (d)	Ampliaciones / (Reducciones)	Modificado	Devengado	Pagado	
II. Gasto Etiquetado (II=A+B+C+D+E+F+G+H+I)	0	0	0	0	0	0
A. Servicios Personales (A=a1+a2+a3+a4+a5+a6+a7)	0	0	0	0	0	0
a1) Remuneraciones al Personal de Carácter Permanente	0	0	0	0	0	0
a2) Remuneraciones al Personal de Carácter Transitorio	0	0	0	0	0	0
a3) Remuneraciones Adicionales y Especiales	0	0	0	0	0	0
a4) Seguridad Social	0	0	0	0	0	0
a5) Otras Prestaciones Sociales y Económicas	0	0	0	0	0	0
a6) Previsiones	0	0	0	0	0	0
a7) Pago de Estímulos a Servidores Públicos	0	0	0	0	0	0
B. Materiales y Suministros (B=b1+b2+b3+b4+b5+b6+b7+b8+b9)	0	0	0	0	0	0
b1) Materiales de Administración, Emisión de Documentos y Artículos Oficiales	0	0	0	0	0	0
b2) Alimentos y Utensilios	0	0	0	0	0	0
b3) Materias Primas y Materiales de Producción y Comercialización	0	0	0	0	0	0
b4) Materiales y Artículos de Construcción y de Reparación	0	0	0	0	0	0
b5) Productos Químicos, Farmacéuticos y de Laboratorio	0	0	0	0	0	0
b6) Combustibles, Lubricantes y Aditivos	0	0	0	0	0	0
b7) Vestuario, Blancos, Prendas de Protección y Artículos Deportivos	0	0	0	0	0	0
b8) Materiales y Suministros Para Seguridad	0	0	0	0	0	0
b9) Herramientas, Refacciones y Accesorios Menores	0	0	0	0	0	0
C. Servicios Generales (C=c1+c2+c3+c4+c5+c6+c7+c8+c9)	0	0	0	0	0	0
c1) Servicios Básicos	0	0	0	0	0	0
c2) Servicios de Arrendamiento	0	0	0	0	0	0
c3) Servicios Profesionales, Científicos, Técnicos y Otros Servicios	0	0	0	0	0	0
c4) Servicios Financieros, Bancarios y Comerciales	0	0	0	0	0	0
c5) Servicios de Instalación, Reparación, Mantenimiento y Conservación	0	0	0	0	0	0
c6) Servicios de Comunicación Social y Publicidad	0	0	0	0	0	0
c7) Servicios de Traslado y Viáticos	0	0	0	0	0	0
c8) Servicios Oficiales	0	0	0	0	0	0
c9) Otros Servicios Generales	0	0	0	0	0	0
D. Transferencias, Asignaciones, Subsidios y Otras Ayudas (D=d1+d2+d3+d4+d5+d6+d7+d8+d9)	0	0	0	0	0	0
d1) Transferencias Internas y Asignaciones al Sector Público	0	0	0	0	0	0
d2) Transferencias al Resto del Sector Público	0	0	0	0	0	0
d3) Subsidios y Subvenciones	0	0	0	0	0	0
d4) Ayudas Sociales	0	0	0	0	0	0
d5) Pensiones y Jubilaciones	0	0	0	0	0	0
d6) Transferencias a Fideicomisos, Mandatos y Otros Análogos	0	0	0	0	0	0
d7) Transferencias a la Seguridad Social	0	0	0	0	0	0
d8) Donativos	0	0	0	0	0	0
d9) Transferencias al Exterior	0	0	0	0	0	0
E. Bienes Muebles, Inmuebles e Intangibles (E=e1+e2+e3+e4+e5+e6+e7+e8+e9)	0	0	0	0	0	0
e1) Mobiliario y Equipo de Administración	0	0	0	0	0	0
e2) Mobiliario y Equipo Educativo y Recreativo	0	0	0	0	0	0
e3) Equipo e Instrumental Médico y de Laboratorio	0	0	0	0	0	0
e4) Vehículos y Equipo de Transporte	0	0	0	0	0	0
e5) Equipo de Defensa y Seguridad	0	0	0	0	0	0
e6) Maquinaria, Otros Equipos y Herramientas	0	0	0	0	0	0
e7) Activos Biológicos	0	0	0	0	0	0
e8) Bienes Inmuebles	0	0	0	0	0	0
e9) Activos Intangibles	0	0	0	0	0	0
F. Inversión Pública (F=f1+f2+f3)	0	0	0	0	0	0
f1) Obra Pública en Bienes de Dominio Público	0	0	0	0	0	0
f2) Obra Pública en Bienes Propios	0	0	0	0	0	0
f3) Proyectos Productivos y Acciones de Fomento	0	0	0	0	0	0
G. Inversiones Financieras y Otras Provisiones (G=g1+g2+g3+g4+g5+g6+g7)	0	0	0	0	0	0
g1) Inversiones Para el Fomento de Actividades Productivas	0	0	0	0	0	0
g2) Acciones y Participaciones de Capital	0	0	0	0	0	0
g3) Compra de Títulos y Valores	0	0	0	0	0	0
g4) Concesión de Préstamos	0	0	0	0	0	0
g5) Inversiones en Fideicomisos, Mandatos y Otros Análogos	0	0	0	0	0	0
Fideicomiso de Desastres Naturales (Informativo)	0	0	0	0	0	0
g6) Otras Inversiones Financieras	0	0	0	0	0	0
g7) Provisiones para Contingencias y Otras Erogaciones Especiales	0	0	0	0	0	0
H. Participaciones y Aportaciones (H=h1+h2+h3)	0	0	0	0	0	0
h1) Participaciones	0	0	0	0	0	0
h2) Aportaciones	0	0	0	0	0	0
h3) Convenios	0	0	0	0	0	0
I. Deuda Pública (I=i1+i2+i3+i4+i5+i6+i7)	0	0	0	0	0	0
i1) Amortización de la Deuda Pública	0	0	0	0	0	0
i2) Intereses de la Deuda Pública	0	0	0	0	0	0
i3) Comisiones de la Deuda Pública	0	0	0	0	0	0
i4) Gastos de la Deuda Pública	0	0	0	0	0	0
i5) Costo por Coberturas	0	0	0	0	0	0
i6) Apoyos Financieros	0	0	0	0	0	0
i7) Adeudos de Ejercicios Fiscales Anteriores (ADEFAS)	0	0	0	0	0	0
III. Total de Egresos (III = I + II)	378,741,300	211,606,671	590,347,971	473,405,981	464,445,022	116,941,990

4.41

LA NUEVA INDEPENDENCIA

www.nl.gob.mx



Comisión Estatal Electoral (CEE)



Informe de Avance de Gestión Financiera del Tercer Trimestre 2019

COMISION ESTATAL ELECTORAL						
Estado Analítico del Ejercicio del Presupuesto de Egresos Detallado - LDF						
Clasificación Administrativa						
Del 1 de ENERO al 30 de SEPTIEMBRE de 2019 (b)						
(PESOS)						
Concepto (c)	Egresos					Subejercicio (e)
	Aprobado (d)	Ampliaciones/ (Reducciones)	Modificado	Devengado	Pagado	
I. Gasto No Etiquetado (I=A+B+C+D+E+F+G+H)						
A. COMISION ESTATAL ELECTORAL	378,741,300	211,606,671	590,347,971	473,405,981	464,445,022	116,941,990
II. Gasto Etiquetado (II=A+B+C+D+E+F+G+H)						
A. COMISION ESTATAL ELECTORAL	0	0	0	0	0	0
III. Total de Egresos (III = I + II)	378,741,300	211,606,671	590,347,971	473,405,981	464,445,022	116,941,990

4.42

LA NUEVA INDEPENDENCIA

www.nl.gob.mx



Comisión Estatal Electoral (CEE)



Informe de Avance de Gestión Financiera del Tercer Trimestre 2019

COMISION ESTATAL ELECTORAL						
Estado Analítico del Ejercicio del Presupuesto de Egresos Detallado - LDF						
Clasificación Funcional (Finalidad y Función)						
Del 1 de ENERO al 30 de SEPTIEMBRE de 2019 (b)						
(PESOS)						
Concepto (c)	Egresos					Subejercicio (e)
	Aprobado (d)	Ampliaciones/ (Reducciones)	Modificado	Devengado	Pagado	
I. Gasto No Etiquetado (I=A+B+C+D)	378,741,300	211,606,671	590,347,971	473,405,981	464,445,022	116,941,990
A. Gobierno (A=a1+a2+a3+a4+a5+a6+a7+a8)	378,741,300	211,606,671	590,347,971	473,405,981	464,445,022	116,941,990
a1) Legislación	0	0	0	0	0	0
a2) Justicia	0	0	0	0	0	0
a3) Coordinación de la Política de Gobierno	378,741,300	211,606,671	590,347,971	473,405,981	464,445,022	116,941,990
a4) Relaciones Exteriores	0	0	0	0	0	0
a5) Asuntos Financieros y Hacendarios	0	0	0	0	0	0
a6) Seguridad Nacional	0	0	0	0	0	0
a7) Asuntos de Orden Público y de Seguridad Interior	0	0	0	0	0	0
a8) Otros Servicios Generales	0	0	0	0	0	0
B. Desarrollo Social (B=b1+b2+b3+b4+b5+b6+b7)	0	0	0	0	0	0
b1) Protección Ambiental	0	0	0	0	0	0
b2) Vivienda y Servicios a la Comunidad	0	0	0	0	0	0
b3) Salud	0	0	0	0	0	0
b4) Recreación, Cultura y Otras Manifestaciones Sociales	0	0	0	0	0	0
b5) Educación	0	0	0	0	0	0
b6) Protección Social	0	0	0	0	0	0
b7) Otros Asuntos Sociales	0	0	0	0	0	0
C. Desarrollo Económico (C=c1+c2+c3+c4+c5+c6+c7+c8+c9)	0	0	0	0	0	0
c1) Asuntos Económicos, Comerciales y Laborales en General	0	0	0	0	0	0
c2) Agropecuaria, Silvicultura, Pesca y Caza	0	0	0	0	0	0
c3) Combustibles y Energía	0	0	0	0	0	0
c4) Minería, Manufacturas y Construcción	0	0	0	0	0	0
c5) Transporte	0	0	0	0	0	0
c6) Comunicaciones	0	0	0	0	0	0
c7) Turismo	0	0	0	0	0	0
c8) Ciencia, Tecnología e Innovación	0	0	0	0	0	0
c9) Otras Industrias y Otros Asuntos Económicos	0	0	0	0	0	0
D. Otras No Clasificadas en Funciones Anteriores (D=d1+d2+d3+d4)	0	0	0	0	0	0
d1) Transacciones de la Deuda Pública / Costo Financiero de la Deuda	0	0	0	0	0	0
d2) Transferencias, Participaciones y Aportaciones Entre Diferentes Niveles y Ordenes de Gobierno	0	0	0	0	0	0
d3) Saneamiento del Sistema Financiero	0	0	0	0	0	0
d4) Adeudos de Ejercicios Fiscales Anteriores	0	0	0	0	0	0
II. Gasto Etiquetado (II=A+B+C+D)	0	0	0	0	0	0
A. Gobierno (A=a1+a2+a3+a4+a5+a6+a7+a8)	0	0	0	0	0	0
a1) Legislación	0	0	0	0	0	0
a2) Justicia	0	0	0	0	0	0
a3) Coordinación de la Política de Gobierno	0	0	0	0	0	0
a4) Relaciones Exteriores	0	0	0	0	0	0
a5) Asuntos Financieros y Hacendarios	0	0	0	0	0	0
a6) Seguridad Nacional	0	0	0	0	0	0
a7) Asuntos de Orden Público y de Seguridad Interior	0	0	0	0	0	0
a8) Otros Servicios Generales	0	0	0	0	0	0
B. Desarrollo Social (B=b1+b2+b3+b4+b5+b6+b7)	0	0	0	0	0	0
b1) Protección Ambiental	0	0	0	0	0	0
b2) Vivienda y Servicios a la Comunidad	0	0	0	0	0	0
b3) Salud	0	0	0	0	0	0
b4) Recreación, Cultura y Otras Manifestaciones Sociales	0	0	0	0	0	0
b5) Educación	0	0	0	0	0	0
b6) Protección Social	0	0	0	0	0	0
b7) Otros Asuntos Sociales	0	0	0	0	0	0
C. Desarrollo Económico (C=c1+c2+c3+c4+c5+c6+c7+c8+c9)	0	0	0	0	0	0
c1) Asuntos Económicos, Comerciales y Laborales en General	0	0	0	0	0	0
c2) Agropecuaria, Silvicultura, Pesca y Caza	0	0	0	0	0	0
c3) Combustibles y Energía	0	0	0	0	0	0
c4) Minería, Manufacturas y Construcción	0	0	0	0	0	0
c5) Transporte	0	0	0	0	0	0
c6) Comunicaciones	0	0	0	0	0	0
c7) Turismo	0	0	0	0	0	0
c8) Ciencia, Tecnología e Innovación	0	0	0	0	0	0
c9) Otras Industrias y Otros Asuntos Económicos	0	0	0	0	0	0
D. Otras No Clasificadas en Funciones Anteriores (D=d1+d2+d3+d4)	0	0	0	0	0	0
d1) Transacciones de la Deuda Pública / Costo Financiero de la Deuda	0	0	0	0	0	0
d2) Transferencias, Participaciones y Aportaciones Entre Diferentes Niveles y Ordenes de Gobierno	0	0	0	0	0	0
d3) Saneamiento del Sistema Financiero	0	0	0	0	0	0
d4) Adeudos de Ejercicios Fiscales Anteriores	0	0	0	0	0	0
III. Total de Egresos (III = I + II)	378,741,300	211,606,671	590,347,971	473,405,981	464,445,022	116,941,990

4.43



Informe de Avance de Gestión Financiera del Tercer Trimestre 2019

COMISION ESTATAL ELECTORAL							
Estado Analítico del Ejercicio del Presupuesto de Egresos Detallado - LDF							
Clasificación de Servicios Personales por Categoría							
Del 1 de ENERO al 30 de SEPTIEMBRE de 2019 (b)							
(PESOS)							
Concepto (c)	Egresos					Subejercicio (e)	
	Aprobado (d)	Ampliaciones / (Reducciones)	Modificado	Devengado	Pagado		
I. Gasto No Etiquetado (I=A+B+C+D+E+F)	129,203,230	5,028,014	134,231,243	94,180,387	88,089,162	40,050,857	
A. Personal Administrativo y de Servicio Público	129,203,230	5,028,014	134,231,243	94,180,387	88,089,162	40,050,857	
B. Magisterio	0	0	0	0	0	0	
C. Servicios de Salud (C=c1+c2)	0	0	0	0	0	0	
c1) Personal Administrativo	0	0	0	0	0	0	
c2) Personal Médico, Paramédico y afín	0	0	0	0	0	0	
D. Seguridad Pública	0	0	0	0	0	0	
E. Gastos asociados a la implementación de nuevas leyes federales o reformas a las mismas (E	0	0	0	0	0	0	
e1) Nombre del Programa o Ley 1	0	0	0	0	0	0	
e2) Nombre del Programa o Ley 2	0	0	0	0	0	0	
F. Sentencias laborales definitivas	0	0	0	0	0	0	
II. Gasto Etiquetado (II=A+B+C+D+E+F)	0	0	0	0	0	0	
A. Personal Administrativo y de Servicio Público	0	0	0	0	0	0	
B. Magisterio	0	0	0	0	0	0	
C. Servicios de Salud (C=c1+c2)	0	0	0	0	0	0	
c1) Personal Administrativo	0	0	0	0	0	0	
c2) Personal Médico, Paramédico y afín	0	0	0	0	0	0	
D. Seguridad Pública	0	0	0	0	0	0	
E. Gastos asociados a la implementación de nuevas leyes federales o reformas a las mismas (E	0	0	0	0	0	0	
e1) Nombre del Programa o Ley 1	0	0	0	0	0	0	
e2) Nombre del Programa o Ley 2	0	0	0	0	0	0	
F. Sentencias laborales definitivas	0	0	0	0	0	0	
III. Total del Gasto en Servicios Personales (III = I + II)	129,203,230	5,028,014	134,231,243	94,180,387	88,089,162	40,050,857	

4.44

LA NUEVA INDEPENDENCIA

www.nl.gob.mx



Comisión Estatal Electoral (CEE)



Informe de Avance de Gestión Financiera del Tercer Trimestre 2019

COMISION ESTATAL ELECTORAL						
Proyecciones de Ingresos						
(PESOS)						
(CIFRAS NOMINALES)						
Concepto (b)	2019	2020	2021	2022	2023	2024
1. Ingresos de Libre Disposición (1=A+B+C+D+E+F+G+H+I+J+K+L)	536,374,053	448,754,743	1,060,752,206	622,193,902	520,555,502	1,230,472,559
A. Impuestos	0	0	0	0	0	0
B. Cuotas y Aportaciones de Seguridad Social	0	0	0	0	0	0
C. Contribuciones de Mejoras	0	0	0	0	0	0
D. Derechos	0	0	0	0	0	0
E. Productos	0	0	0	0	0	0
F. Aprovechamientos	0	0	0	0	0	0
G. Ingresos por Ventas de Bienes y Servicios	0	0	0	0	0	0
H. Participaciones	0	0	0	0	0	0
I. Incentivos Derivados de la Colaboración Fiscal	0	0	0	0	0	0
J. Transferencias	536,374,053	448,754,743	1,060,752,206	622,193,902	520,555,502	1,230,472,559
K. Convenios	0	0	0	0	0	0
L. Otros Ingresos de Libre Disposición	0	0	0	0	0	0
2. Transferencias Federales Etiquetadas (2=A+B+C+D+E)	0	0	0	0	0	0
A. Aportaciones	0	0	0	0	0	0
B. Convenios	0	0	0	0	0	0
C. Fondos Distintos de Aportaciones	0	0	0	0	0	0
D. Transferencias, Subsidios, Suveniones, Pensiones y Jubilaciones.	0	0	0	0	0	0
E. Otras Transferencias Federales Etiquetadas	0	0	0	0	0	0
3. Ingresos Derivados de Financiamientos (3=A)	0	0	0	0	0	0
A. Ingresos Derivados de Financiamiento	0	0	0	0	0	0
4. Total de Ingresos Projectados (4=1+2+3)	536,374,053	448,754,743	1,060,752,206	622,193,902	520,555,502	1,230,472,559
Datos Informativos						
1. Ingresos Derivados de Financiamientos con Fuente de Ingresos de Recursos de Libre Expresión	0	0	0	0	0	0
2. Ingresos Derivados de Financiamientos con Fuente de Pago de Transferencias Federales Etiquetadas	0	0	0	0	0	0
3. Ingresos Derivados de Financiamientos (3=1+2)	536,374,053	448,754,743	1,060,752,206	622,193,902	520,555,502	1,230,472,559

4.45

LA NUEVA INDEPENDENCIA

www.nl.gob.mx



Comisión Estatal Electoral (CEE)



Informe de Avance de Gestión Financiera del Tercer Trimestre 2019

COMISION ESTATAL ELECTORAL						
Proyecciones de Egresos						
(PESOS)						
(CIFRAS NOMINALES)						
Concepto (b)	2019	2020	2021	2022	2023	2024
1. Gasto No Etiquetado (1=A+B+C+D+E+F+G+H+I+J+K+L)	636,374,053	448,754,743	1,060,752,206	622,193,902	520,555,502	1,230,472,559
A. Servicios Personales	161,796,131	154,364,064	327,900,522	187,685,832	179,062,314	380,364,605.72
B. Materiales y Suministros	30,399,934	3,808,177	145,871,799	35,263,923	4,417,485	169,211,286.84
C. Servicios Generales	114,974,118	78,306,307	239,624,947	133,369,977	90,835,316	277,964,938.34
D. Transferencia, Asignaciones, Subsidios y Otras Ayudas	228,410,292	208,097,365	307,983,099	264,955,938	241,392,943	357,260,394.85
E. Bienes muebles, Inmuebles e Intangibles	791,578	4,178,830	39,371,839	918,231	4,847,443	45,671,333.24
F. Inversión Pública	0	0	0	0	0	0
G. Inversiones Financieras y otras provisiónes	0	0	0	0	0	0
H. Participaciones y Aportaciones	0	0	0	0	0	0
I. Deuda Pública	0	0	0	0	0	0
2. Gasto Etiquetado (1=A+B+C+D+E+F+G+H+I+J+K+L)	0	0	0	0	0	0
A. Servicios Personales	0	0	0	0	0	0
B. Materiales y Suministros	0	0	0	0	0	0
C. Servicios Generales	0	0	0	0	0	0
D. Transferencia, Asignaciones, Subsidios y Otras Ayudas	0	0	0	0	0	0
E. Bienes muebles, Inmuebles e Intangibles	0	0	0	0	0	0
F. Inversión Pública	0	0	0	0	0	0
G. Inversiones Financieras y otras provisiónes	0	0	0	0	0	0
H. Participaciones y Aportaciones	0	0	0	0	0	0
I. Deuda Pública	0	0	0	0	0	0
3. Total de Egresos Projectados (3=1+2)	636,374,053	448,754,743	1,060,752,206	622,193,902	520,555,502	1,230,472,559

4.46

LA NUEVA INDEPENDENCIA

www.nl.gov.mx



Comisión Estatal Electoral (CEE)



Informe de Avance de Gestión Financiera del Tercer Trimestre 2019

COMISION ESTATAL ELECTORAL						
Resultados de Ingresos-LDF						
(PESOS)						
Concepto (b)	2014	2015	2016	2017	2018	2019
1. Ingresos de Libre Disposición (1=A+B+C+D+E+F+G+H+I+J+K+L)	269,302,679	810,484,606	347,000,000	407,000,000	914,441,657	536,374,063
A. Impuestos	0	0	0	0	0	0
B. Cuotas y Aportaciones de Seguridad Social	0	0	0	0	0	0
C. Contribuciones de Mejoras	0	0	0	0	0	0
D. Derechos	0	0	0	0	0	0
E. Productos	0	0	0	0	0	0
F. Aprovechamientos	0	0	0	0	0	0
G. Ingresos por Ventas de Bienes y Servicios	0	0	0	0	0	0
H. Participaciones	0	0	0	0	0	0
I. Incentivos Derivados de la Colaboración Fiscal	0	0	0	0	0	0
J. Transferencias	259,302,679	810,484,606	347,000,000	407,000,000	914,441,657	536,374,053
K. Convenios	0	0	0	0	0	0
L. Otros Ingresos de Libre Disposición	0	0	0	0	0	0
2. Transferencias Federales Etiquetadas (2=A+B+C+D+E)	0	0	0	0	0	0
A. Aportaciones	0	0	0	0	0	0
B. Convenios	0	0	0	0	0	0
C. Fondos Distintos de Aportaciones	0	0	0	0	0	0
D. Transferencias, Subsidios, Suvencciones, Pensiones y Juvuilaciones.	0	0	0	0	0	0
E. Otras Transferencias Federales Etiquetadas	0	0	0	0	0	0
3. Ingresos Derivados de Financiamientos (3=A)	0	0	0	0	0	0
A. Ingresos Derivados de Financiamiento	0	0	0	0	0	0
4. Total de Ingresos Proyectados (4=1+2+3)	269,302,679	810,484,606	347,000,000	407,000,000	914,441,657	536,374,063
Datos Informativos						
1. Ingresos Derivados de Financiamientos con Fuente de Ingresos de Recursos de Libre Ex	0	0	0	0	0	0
2. Ingresos Derivados de Financiamientos con Fuente de Pago de Transferencias Federales	0	0	0	0	0	0
3. Ingresos Derivados de Financiamientos (3=1+2)	269,302,679	810,484,606	347,000,000	407,000,000	914,441,657	536,374,063

4.47

LA NUEVA INDEPENDENCIA

www.nl.gob.mx



Comisión Estatal Electoral (CEE)



Informe de Avance de Gestión Financiera del Tercer Trimestre 2019

COMISION ESTATAL ELECTORAL						
Resultados de Egresos						
(PESOS)						
Concepto (b)	2014	2015	2016	2017	2018	2019
1. Gasto No Etiquetado (1=A+B+C+D+E+F+G+H+I+J+K+L)	259,302,679	688,428,192	369,406,496	386,857,537	929,172,386	536,374,053
A. Servicios Personales	87,668,029	188,450,837	115,417,490	133,072,469	253,323,234	161,798,131
B. Materiales y Suministros	4,850,459	85,367,443	4,406,238	3,282,911	197,443,688	30,399,934
C. Servicios Generales	57,288,329	141,218,522	56,221,955	67,505,437	184,059,884	114,974,118
D. Transferencia, Asignaciones, Subsidios y Otras Ayudas	109,495,862	264,974,187	171,161,340	179,394,280	268,982,166	228,410,292
E. Bienes muebles, Inmuebles e Intangibles	0	8,417,203	22,199,473	3,602,440	25,363,413	791,578
F. Inversión Pública	0	0	0	0	0	0
G. Inversiones Financieras y otras provisiones	0	0	0	0	0	0
H. Participaciones y Aportaciones	0	0	0	0	0	0
I. Deuda Pública	0	0	0	0	0	0
2. Gasto Etiquetado (1=A+B+C+D+E+F+G+H+I+J+K+L)	0	0	0	0	0	0
A. Servicios Personales	0	0	0	0	0	0
B. Materiales y Suministros	0	0	0	0	0	0
C. Servicios Generales	0	0	0	0	0	0
D. Transferencia, Asignaciones, Subsidios y Otras Ayudas	0	0	0	0	0	0
E. Bienes muebles, Inmuebles e Intangibles	0	0	0	0	0	0
F. Inversión Pública	0	0	0	0	0	0
G. Inversiones Financieras y otras provisiones	0	0	0	0	0	0
H. Participaciones y Aportaciones	0	0	0	0	0	0
I. Deuda Pública	0	0	0	0	0	0
3. Total de Egresos Proyectados (3=1+2)	259,302,679	688,428,192	369,406,496	386,857,537	929,172,386	536,374,053

1. Los importes corresponden a los egresos totales devengados.

2. Los importes corresponden a los egresos devengados al cierre del trimestre mas reciente disponible y estimados para el resto del ejercicio.

4.48

LA NUEVA INDEPENDENCIA

www.ni.gob.mx



Comisión Estatal Electoral (CEE)



Informe de Avance de Gestión Financiera del Tercer Trimestre 2019

Comisión Estatal Electoral
NIF D-3_Dic18

Anexo C: Ley de Disciplina Financiera

Comisión Estatal Electoral					
Informe sobre Estudios Actuariales - LDF					
Tipo de Sistema	Pensiones y jubilaciones	Salud	Riesgos de trabajo	Invalidez y vida	Otras prestaciones sociales
Prestación laboral o Fondo general para trabajadores del estado o municipio	N/A	N/A	N/A	N/A	Prima de antigüedad e indemnización legal
Beneficio definitivo, Contribución definitiva o Mixto	N/A	N/A	N/A	N/A	Beneficio definitivo
Población afiliada					
Auditor					185
Edad máxima					68.06
Edad mínima					23.57
Edad promedio					42.36
Pensionados y jubilados					-
Edad máxima					-
Edad mínima					-
Edad promedio					-
Beneficiarios					
Promedio de años de servicio (trabajadores activos)					6.06
Aportación individual al plan de pensión como % del salario					-
Aportación del ente público al plan de pensión como % del salario					-
Crecimiento esperado de los pensionados y jubilados (como %)					-
Crecimiento esperado de los activos (como %)					-
Edad de jubilación o Permiso					65 años
Superficie de vida					
Superficie de vida					-
Ingresos del Fondo					
Ingresos Anuales al Fondo de Pensiones					-
Nómina anual					
Activos					76,820,346
Pensionados y jubilados					-
Beneficiarios de Pensionados y jubilados					-
Monto mensual por pensión					
Máximo					-
Mínimo					-
Promedio					-
Monto de la reserva					
Valor presente de las obligaciones					
Pagos esperados por Prima de Antigüedad e indemnización Legal					2,340,510
Obligación pasada por Prima de Antigüedad e indemnización Legal					10,426,417
Generaciones futuras					-
Valor presente de las contribuciones medidas a los sueldos futuros de cotización 2%					
Generación actual					-
Generaciones futuras					-
Valor presente de aportaciones a Futuro					
Generación actual					-
Generaciones futuras					-
Otros ingresos					-
Déficit/superávit actuarial					
Generación actual					-
Generaciones futuras					-
Período de suficiencia					
Año de desamortización					-
Tasa de rendimiento					-
Estudio actuarial					
Año de elaboración del estudio actuarial					2018
Empresa que elaboró el estudio actuarial					Bimexico Consultoría Actuarial, S.C.

www.bimexico.com

22

4.49

LA NUEVA INDEPENDENCIA

www.nl.gov.mx





Informe de Avance de Gestión Financiera del Tercer Trimestre 2019

COMISIÓN ESTATAL ELECTORAL						
Estado de Flujos de Efectivo de Ingresos						
Del 1 de Enero al 30 de Septiembre 2019						
Concepto	Estimado	Ampliaciones /(Reducciones)	Modificado	Devengado	Recaudado	Diferencia
Ingresos de Libre Disposición						
A Impuestos	0	0	0	0	0	0
B Cuotas y Aportaciones de Seguridad Social	0	0	0	0	0	0
C Contribuciones	0	0	0	0	0	0
D Derechos	0	0	0	0	0	0
E Productos	0	0	0	0	0	0
F Aprovechamientos	0	0	0	0	0	0
G Ingresos por Ventas de Bienes y Servicios	0	0	0	0	0	0
H Participaciones y Aportaciones	0	0	0	0	0	0
I Incentivos derivados de la Colaboración Fiscal	0	0	0	0	0	0
J Transferencias	378,741,300	40,000,000	418,741,300	338,008,417	328,008,417	0
I) Total de Ingresos de Libre Disposición	378,741,300	40,000,000	418,741,300	338,008,417	328,008,417	0
Ingresos Excedentes de Ingresos de Libre Disposición						
Transferencias Federales Etiquetadas						
A Aportaciones	0	0	0	0	0	0
Fondos de Aportaciones	0	0	0	0	0	0
Fondos de Aportaciones	0	0	0	0	0	0
B Convenios	0	0	0	0	0	0
C Fondos Distintos de Aportaciones	0	0	0	0	0	0
D Transferencias, Subsidios y Subvenciones, Pensiones y Jubilaciones	0	0	0	0	0	0
E Otras Transferencias Federales Etiquetadas	0	0	0	0	0	0
II) Total de Transferencias Federales Etiquetadas	0	0	0	0	0	0
Ingresos Derivados de Financiamiento						
A Ingresos Derivados de Financiamiento	0	0	0	0	0	0
III) Total de Ingresos Derivados de Financiamiento	0	0	0	0	0	0
IV) Total de Ingresos (I+II+III)	378,741,300	40,000,000	418,741,300	338,008,417	328,008,417	0

Bajo protesta de decir verdad declaramos que los Estados Financieros y sus Notas son razonablemente correctos y responsabilidad del emisor.



 Dr. Mario Alberto Garza Castillo
 Consejero Presidente



 Dr. Manuel Rubén Domínguez Mena
 Director de Administración

4.50

LA NUEVA INDEPENDENCIA

www.nl.gob.mx



Comisión Estatal Electoral (CEE)



Informe de Avance de Gestión Financiera del Tercer Trimestre 2019

COMISION ESTATAL ELECTORAL Estado de Flujos de Efectivos de Ejercicio Del 1 de Enero al 30 de Septiembre 2019						
Concepto	Aprobado	Ampliaciones / (Reducciones)	Modificado	Devengado	Pagado	Subjetivo
I Gasto No Etiquetado	878,741,800	211,808,671	590,937,971	578,405,981	495,553,022	110,941,990
A SERVICIOS PERSONALES	129,203,280	5,028,014	134,231,294	94,180,887	88,089,182	40,000,000
Remuneraciones al personal de carácter permanente	77,000,000	2,800,000	79,800,000	57,400,000	57,400,000	20,000,000
Remuneraciones al personal de carácter transitorio	37,447,177	2,315,112	39,762,289	2,000,000	2,000,000	2,000,000
Remuneraciones adicionales y especiales	7,000,000	0	7,000,000	0	0	0
Seguridad social	37,000,000	0	37,000,000	0	0	0
Otras prestaciones sociales y económicas	33,856,103	0	33,856,103	0	0	0
B MATERIALES	167,480	2,758,385	2,925,865	2,577,706	3,383,486	338,504
Activos de circulación	167,480	1,725,613	1,893,093	1,473,000	1,870,100	183,100
Materiales primos y materiales de producción y comercialización	0	0	0	0	0	0
Materiales y artículos de construcción y de reparación	0	0	0	0	0	0
Productos químicos, farmacéuticos y de laboratorio	0	0	0	0	0	0
Combustibles, lubricantes y aditivos	222,211	0	222,211	0	0	0
Vestuario, maquila, prendas de protección y artículos deportivos	0	0	0	0	0	0
Instrumentos, refacciones y accesorios menores	0	0	0	0	0	0
C SERVICIOS GENERALES	21,421,688	89,803,878	111,225,566	54,887,276	52,535,004	15,789,778
Servicios básicos	6,546,788	1,198,907	7,745,695	6,551,629	6,572,000	601,112
Servicios de arrendamientos	3,445,000	1,089,169	4,534,169	4,534,169	4,534,169	4,534,169
Servicios profesionales, científicos, técnicos y otros servicios	3,507,600	3,020,679	6,528,279	6,528,279	6,528,279	6,528,279
Servicios de instalación, reparación, mantenimiento y conservación	825,000	0	825,000	825,000	825,000	825,000
Servicios de comunicación social y publicidad	2,020,000	10,880,878	12,900,878	2,224,800	6,524,424	6,024,700
Servicios de traslado y viáticos	2,277,000	16,333,669	18,610,669	18,610,669	18,610,669	18,610,669
Servicios oficiales	220,000	1,000,000	1,220,000	807,200	807,200	807,200
Otros servicios generales	4,072,700	319,000	4,391,700	3,448,000	3,288,476	803,270
D TRANSFERENCIAS ASIGNACIONES, SUBSIDIOS Y OTRAS AYUDAS	219,233,922	1,782,184	221,016,106	189,949,888	189,328,285	55,439,328
Transferencias internas y Asignaciones al sector público	0	0	0	0	0	0
Transferencias al exterior	0	0	0	0	0	0
Activos Sociales	219,233,922	1,782,184	221,016,106	189,949,888	189,328,285	55,439,328
E BIENES MUEBLES, INMUEBLES E INTANGIBLES	1,478,500	183,786,991	185,265,491	158,107,026	157,880,000	71,386,272
Mobiliario y equipo de administración	0	0	0	0	0	0
Adquisición y equipo de laboratorio	1,478,500	0	1,478,500	1,478,500	1,478,500	1,478,500
Equipos e instalaciones de oficina y de laboratorio	0	0	0	0	0	0
Maquinaria y equipo de transporte	0	0	0	0	0	0
Maquinaria, otros equipos y herramientas	0	0	0	0	0	0
Bienes Intangibles	0	183,786,991	183,786,991	156,628,526	156,401,500	69,907,772
Activos Intangibles	0	0	0	0	0	0
F INVERSIÓN PÚBLICA	0	0	0	0	0	0
Otra Pública en bienes de dominio público	0	0	0	0	0	0
Otra Pública en bienes propios	0	0	0	0	0	0
Proyectos productivos y acciones de fomento	0	0	0	0	0	0
G INVERSIONES FINANCIERAS Y OTRAS PROVISIONES	0	0	0	0	0	0
Inversiones para el fomento de actividades productivas	0	0	0	0	0	0
Provisiones para contingencias y otras erogaciones especiales	0	0	0	0	0	0
H PARTICIPACIONES Y APORTACIONES	0	0	0	0	0	0
Participaciones	0	0	0	0	0	0
Aportaciones	0	0	0	0	0	0
Contribuciones	0	0	0	0	0	0
I DEUDA PÚBLICA	0	0	0	0	0	0
Amortizaciones de la deuda pública	0	0	0	0	0	0
Intereses de la deuda pública	0	0	0	0	0	0
Comisiones de la deuda pública	0	0	0	0	0	0
Gastos de deuda pública	0	0	0	0	0	0
Gastos de coberturas	0	0	0	0	0	0
Adelantos de operaciones fiscales anteriores (ADEFAS)	0	0	0	0	0	0
Total I Gasto No Etiquetado	878,741,800	211,808,671	590,937,971	578,405,981	495,553,022	110,941,990

Bajo protesta de decir verdad declaramos que los Estados Financieros y sus Notas son razonablemente correctos y responsabilidad del emisor.

Dr. Mario Alberto Garza Castillo
Consejero Presidente

Dr. Manuel Rubén Domínguez Mena
Director de Administración

4.51

LA NUEVA INDEPENDENCIA

www.ni.gob.mx



Comisión Estatal Electoral (CEE)



NOTAS A LOS ESTADOS FINANCIEROS

4.52

LA NUEVA INDEPENDENCIA

www.nl.gob.mx





Informe de Avance de Gestión Financiera del Tercer Trimestre 2019

COMISIÓN ESTATAL ELECTORAL NOTAS RELEVANTES A LOS ESTADOS FINANCIEROS

AL 30 DE SEPTIEMBRE 2019

(Pesos)

En cumplimiento a lo dispuesto en los artículos 47 y 49 de la Ley General de Contabilidad Gubernamental, la Comisión Estatal Electoral de Nuevo León presenta las notas a los estados financieros cuyos rubros así lo requieren, atendiendo en todo momento a los postulados de revelación suficiente e importancia relativa, a fin de que la información sea de mayor utilidad para los usuarios.

A continuación se presentan los tres tipos de notas que acompañan a los estados financieros:

- a) Notas de desglose;
- b) Notas de memoria (cuentas de orden), y
- c) Notas de gestión administrativa.

a) NOTAS DE DESGLOSE

I) NOTAS AL ESTADO DE SITUACIÓN FINANCIERA

Activo

1. Efectivo y Equivalentes

El saldo de \$ 34,629,357 que se presenta al 30 de septiembre de 2019, se integran de la siguiente manera: cuentas bancarias de Grupo Financiero Banorte por la cantidad de \$ 113,717 y BBVA Bancomer, S.A. por \$ 498,142; así como el fondo fijo en caja por la cantidad de \$ 130,295.

Además, se tienen 2 cuentas de inversiones temporales, la primera en Grupo Financiero Banorte MDD por la cantidad de \$ 5,786,165 y la segunda en BANCOMER MDD por la cantidad de \$ 21,174,871.

Dichos recursos se encuentran disponibles para cubrir los compromisos y la operación del organismo; el saldo de inversiones es disponibilidad inmediata.

Así mismo, se registró en Depósitos de Fondos de Terceros en garantía un importe de \$ 6,926,167 por concepto de Fondo de Ahorro para el Retiro.

4.53

LA NUEVA INDEPENDENCIA

www.nl.gob.mx





Informe de Avance de Gestión Financiera del Tercer Trimestre 2019

2. Derechos a recibir Efectivo y Equivalentes

El monto de \$ 13,879,692 que se encuentra pendiente de cobro y/o recuperar al 30 de septiembre de 2019, se desglosa de la siguiente manera:

	<u>2019</u>	<u>2018</u>
Viáticos (Caja y Combustible)	\$ 39,125	\$ 43,880
Seguro de Autos	0	2,442
Comisiones Municipales Electorales	0	2,936,414
Otros deudores	<u>13,840,567</u>	<u>12,502,658</u>
	<u>\$ 13,879,692</u>	<u>\$ 15,485,394</u>

Se registra el importe de \$ 153,545 de la cuenta de viáticos por la operación del organismo; dicho importe se cancela con la comprobación del gasto.

En la cuenta de Otros deudores se registra el importe de \$ 224,723 pendiente de comprobar por concepto de apoyo para alimentación de representantes de candidatos ante casillas de la elección extraordinaria de Monterrey entregado a 3 partidos políticos.

Partido de la Revolución Democrática *	108,767
Partido Nueva Alianza	<u>115,956</u>
	<u>\$ 224,723</u>

* Elección Ordinaria

4.54

LA NUEVA INDEPENDENCIA

www.nl.gob.mx



Comisión Estatal Electoral (CEE)



Informe de Avance de Gestión Financiera del Tercer Trimestre 2019

Se considera la prestación del Fondo de Ahorro al personal base cuyo importe es de \$ 3,101,730, este importe se paga en el mes de diciembre del presente.

Se incluye el importe de \$ 31,880 de 5 candidatos independientes pendientes de comprobar por concepto de apoyo para alimentación de representantes de candidatos independientes ante casilla de la elección ordinaria.

Por el Mejor Distrito A.C. (Martha Magdalena Montes Salazar)	\$ 7,189
Ciudadanos Unidos por un Mejor Cadereyta, A.C. (Juan Manuel Garza Treviño)	4,219
Pedir de Mujer a Mujer, A.C. (Blanca Elia Alvarez Alvarez)	10,470
Ciudadano Empoderado Libre Nuevo León, A.C. (Pedro Alejo Rodríguez Martínez)	1,250
Renuévate y Transforma Apodaca, A.C. (Karla Betsabé Quiroz)	8,752
	<hr/>
	\$ 31,880
	<hr/>

Además, se consideran \$ 367,814 los cuales corresponden a diversas cuentas cuyo origen es del proceso de nóminas que corresponde al ejercicio 2018; dicho importe está en análisis por parte de la Jefatura de Recursos Humanos.

Ministración para gastos de operación por \$ 10,000,000 (diez millones de pesos 00/100 M.N.), la cual corresponde a la ampliación presupuestal solicitada al cierre de septiembre, pendiente el depósito.

3. Derechos a recibir Bienes o Servicios

El importe de \$ 5,744,563 corresponde a servicios contratados para diversas operaciones y servicios del organismo, el saldo se cancela en los meses subsecuentes de acuerdo a lo devengado y programación de pago.

4.55

LA NUEVA INDEPENDENCIA

www.nl.gob.mx





Informe de Avance de Gestión Financiera del Tercer Trimestre 2019

	2019	2018
Anticipo a proveedores (o contratistas)	\$ 5,744,563	\$ 3,905,074
	<u>\$ 5,744,563</u>	<u>\$ 3,905,074</u>

La integración del saldo corresponde mayormente a servicios contratados por adecuaciones del inmueble por \$ 5,744,563.

4. Otros activos circulantes

El importe de \$ 253,448 se integra principalmente por los depósitos en garantía de las 6 bodegas regionales cuyo uso es para el resguardo de mobiliario y equipo de oficina y de la Comisión Federal de Electricidad.

	2019	2018
Depósitos en garantía	\$ 253,448	\$ 763,526
	<u>\$ 253,448</u>	<u>\$ 763,526</u>

4.56

LA NUEVA INDEPENDENCIA

www.nl.gob.mx



Comisión Estatal Electoral (CEE)



Informe de Avance de Gestión Financiera del Tercer Trimestre 2019

5. Bienes Muebles, Inmuebles e Intangibles

	2019	2018
Mobiliario y equipo de administración	\$ 66,726,575	\$ 65,654,733
Mobiliario y equipo educacional	12,131,145	12,094,518
Equipo de transporte	13,632,519	12,536,318
Maquinaria, otros equipos y herramientas	19,794,363	19,701,009
	<u>112,284,602</u>	<u>109,986,578</u>
Depreciación acumulada	<u>(88,066,339)</u>	<u>(77,820,828)</u>
	<u>\$ 24,218,263</u>	<u>\$ 32,165,750</u>
Bienes Inmuebles	\$ 167,915,394	\$ 12,399,746
Depreciación Acumulada	<u>(1,789,352)</u>	<u>0</u>
	<u>\$ 166,126,042</u>	<u>12,399,746</u>
Licencias de software	\$ 11,022,942	\$ 10,907,349
Amortización acumulada	<u>(10,894,689)</u>	<u>(10,649,144)</u>
	<u>\$ 128,253</u>	<u>\$ 258,205</u>
	<u>\$ 190,472,557</u>	<u>\$ 44,823,701</u>

En la cuenta de Bienes Inmuebles se registra la compra del inmueble, la cual se realizó en el mes de mayo del presente siendo el importe total de \$ 155,285,968, el cual será la sede de este organismo.

4.57

LA NUEVA INDEPENDENCIA

www.nl.gob.mx



Comisión Estatal Electoral (CEE)



Informe de Avance de Gestión Financiera del Tercer Trimestre 2019

6. Estimaciones por Pérdida o Deterioro de Activos No Circulantes

No aplica.

Pasivo

7. Cuentas por Pagar a Corto Plazo

El saldo de Cuentas a Pagar a Corto Plazo por \$ 17,516,995 se integra en la cuenta de Otras provisiones por los siguientes importes que corresponde al Fondo de Ahorro \$ 3,085,970 y Fondo de Ahorro para el Retiro \$ 6,926,167 de acuerdo a las prestaciones autorizadas, además diversas nóminas pendientes de indicar lo procedente por \$ 1,497,285, cuyo importe corresponde al ejercicio 2018, actualmente se encuentra en análisis por parte del Órgano Interno de Control.

En el apartado de Proveedores se incluye \$ 2,184,624, el cual corresponde a las operaciones que están en el momento contable del ejercido y cuyo registro es en la cuenta de proveedores y pasivo por documentar.

Respecto a las Retenciones y Contribuciones por Pagar por \$ 2,962,585 corresponden a las contribuciones por pagar del mes de septiembre por concepto del ISPT, retenciones de honorarios y arrendamientos, y aportaciones de seguridad social, dicho importe se paga en el mes de octubre del presente.

En la cuenta de Otras Cuentas por Pagar cuyo saldo es de \$ 860,364 corresponde a los depósitos realizados de manera cautelar para atender observaciones por los trabajos de fiscalización de la Cuenta Pública del ejercicio 2015 por \$ 754,008, además de importes pagados por multas establecidas por el INE a candidatos independientes por \$ 106,356.

	2019	2018
Servicios personales por pagar	\$ 11,509,422	\$ 9,096,470
Proveedores	2,184,624	5,638,642
Retenciones y contribuciones por pagar	2,962,585	6,319,344
Otras cuentas por pagar	860,364	1,048,861
	<u>\$ 17,516,995</u>	<u>\$ 22,103,317</u>

4.58

LA NUEVA INDEPENDENCIA

www.nl.gob.mx





Informe de Avance de Gestión Financiera del Tercer Trimestre 2019

8. Otras Provisiones a Corto Plazo

El saldo de esta cuenta por la cantidad de \$ 4,537,119 corresponde a la provisión de combustible utilizado para la operación de las diversas tareas del organismo, provisión del aguinaldo y la creación del pasivo por la NIFD-3 de indemnización y prima de antigüedad.

9. Cuentas por Pagar a Largo Plazo

El saldo de las Cuentas por Pagar a Largo Plazo por la cantidad de \$ 10,059,243 corresponde a la valuación actuarial del pasivo generado por los beneficios al retiro y por terminación al 31 de diciembre de 2018 de acuerdo con los lineamientos establecidos en la NIFD-3, el importe se compone de la provisión de indemnización por \$ 8,456,274 y de la provisión para la prima de antigüedad por \$ 1,602,969.

II) NOTAS AL ESTADO DE ACTIVIDADES

Ingresos de Gestión

10. Aportaciones Recursos Estatales

	2019	2018
Transferencias de la Tesorería del Estado	\$ 338,008,417	\$ 796,439,690
	<u>\$ 338,008,417</u>	<u>\$ 796,439,690</u>

Presupuesto anual aprobado por el H. Congreso del Estado para el Ejercicio Fiscal 2019, fue de \$ 378,741,300 (Trescientos setenta y ocho millones setecientos cuarenta y un mil trescientos pesos 00/100 M.N.) publicado en el Periódico Oficial del Estado N° 162-II de fecha 31 de diciembre de 2018, Ley de Egresos del Estado de Nuevo León 2019.

4.59

LA NUEVA INDEPENDENCIA

www.nl.gob.mx





Informe de Avance de Gestión Financiera del Tercer Trimestre 2019

11. Resultados

Se recibieron en el segundo trimestre 2019, Aportaciones Estatales por \$ 119,554,650.

CONCEPTO	ACUMULADO AL 30-JUN-19	MOVIMIENTOS DEL 01-JUL-19 AL 30-SEP-19	ACUMULADO AL 30-SEP-19
1. Aportaciones Estatales			
a) Para gasto corriente	\$ 218,453,767	\$ 119,554,650	\$ 338,008,417
b) Para inversión	0	0	0
Total	\$ 218,453,767	\$ 119,554,650	\$ 338,008,417
2. Aportaciones Federales			
c) Recibidas directamente	0	0	0
d) Recibidas a través de la Tesorería del Estado	0	0	0
Total	0	0	0
3. Transferencias Recibidas de otras Entidades	0	0	0
4. Aportaciones municipales	0	0	0
5. Otras aportaciones (incluye apoyos y donativos)	0	0	0
TOTAL	\$ 218,453,767	\$ 119,554,650	\$ 338,008,417

4.60

LA NUEVA INDEPENDENCIA

www.ni.gob.mx



Comisión Estatal Electoral (CEE)



Informe de Avance de Gestión Financiera del Tercer Trimestre 2019

12. Otros Ingresos

El importe por \$ 3,750,694 corresponde a ingresos acumulados al 30 de septiembre de 2019 por los siguientes conceptos:

Los intereses corresponden mayormente a la inversión diaria que realiza el organismo una vez que se cubre su operación diaria.

Otros Ingresos corresponde a la venta de celulares, venta de material de bodega, devolución del depósito en garantía de la Comisión Federal de Electricidad, devolución de primas de seguros no devengado, multas de control vehicular, entre otros.

	2019	2018
Intereses sobre inversión a corto plazo	\$ 3,552,740	\$ 13,191,341
Otros ingresos	197,953	785,450
	<u>\$ 3,750,694</u>	<u>\$ 13,976,791</u>

4.61

LA NUEVA INDEPENDENCIA

www.nl.gob.mx



Comisión Estatal Electoral (CEE)



Informe de Avance de Gestión Financiera del Tercer Trimestre 2019

Gastos y Otras Pérdidas:		
Gastos de Funcionamiento	<u>2019</u>	<u>2018</u>
Servicios personales:		
Sueldo base a personal permanente	\$ 57,430,358	59,196,527
Sueldo base a personal eventual	7,964,724	71,225,966
Remuneraciones adicionales y especiales	10,721,039	12,239,428
Seguridad social	11,367,197	21,124,027
Otras prestaciones sociales y económicas	9,959,386	35,967,498
	<u>\$ 97,442,705</u>	<u>\$ 199,753,446</u>
Materiales y suministros:		
Materiales de administración	\$ 1,443,060	169,031,673
Materiales y artículos para la construcción	28,818	641,932
Productos químicos farmacéuticos	2,053	5,989
Combustibles, lubricantes y aditivos	848,453	2,567,560
Vestuario y blancos	5,718	3,951,787
Herramientas y accesorios	249,603	5,425,632
	<u>\$ 2,577,706</u>	<u>\$ 181,624,573</u>
Servicios generales:		
Servicios básicos	\$ 6,979,344	13,060,346
Servicios de arrendamiento	8,127,407	19,524,625
Servicios profesionales	8,943,532	13,275,830
Servicios financieros, bancarios y comercio	832,526	1,623,308
Servicios de instalación, reparación y mantenimiento	7,229,850	16,273,198
Servicios de comunicación social y publicaciones	16,386,895	29,745,452
Servicios de traslado y viáticos	867,926	5,880,082
Servicios oficiales	228,637	91,130
Otros servicios generales	5,454,055	18,108,434
	<u>\$ 55,050,172</u>	<u>\$ 117,582,405</u>
	<u>\$ 155,070,584</u>	<u>\$ 498,960,424</u>

4.62

LA NUEVA INDEPENDENCIA

www.nl.gob.mx





Informe de Avance de Gestión Financiera del Tercer Trimestre 2019

	2019	2018
Transferencias, asignaciones, subsidio y otras ayudas:		
Prerrogativas a partidos políticos	\$ 163,543,589	\$ 215,022,215
Total	\$ 163,543,589	\$ 215,022,215

Los conceptos de gasto reconocidos por la Comisión Estatal Electoral, se apegan en todo momento al Clasificador por Tipo de Gasto y al Clasificador por Objeto de Gasto, así como a sus descripciones generales. Estos clasificadores son resultados de los Acuerdos emitidos por el Consejo Nacional de Armonización Contable (CONAC) y publicados en su Sitio Web Oficial.

III) NOTAS AL ESTADO DE VARIACIÓN EN LA HACIENDA PÚBLICA

13. Modificaciones al Patrimonio Generado

El patrimonio de la Comisión Estatal Electoral está constituido por todos los bienes, recursos, derechos y obligaciones, los recursos provienen del Gobierno del Estado de acuerdo con el ejercicio presupuestal correspondiente al año 2019 y publicado en el periódico oficial del Estado.

También se incluyen en este apartado los recursos provenientes de resultados de ejercicios anteriores y el resultado de lo operado al 30 de septiembre de 2019.

4.63

LA NUEVA INDEPENDENCIA

www.nl.gob.mx



Comisión Estatal Electoral (CEE)



Informe de Avance de Gestión Financiera del Tercer Trimestre 2019

IV) NOTAS AL ESTADO DE FLUJOS DE EFECTIVO

Efectivo y equivalentes

14. Análisis de los saldos inicial y final

	2019	
	Saldo Inicial	Saldo Final
Efectivo en caja, bancos e inversiones	\$ 224,933,024	\$ 34,629,357
	<u>\$ 224,933,024</u>	<u>\$ 34,629,357</u>

15. Detalle de actividades de inversión

	2019	Estatales	%
Bienes inmuebles y muebles	\$ 157,929,264	\$ 157,929,264	100%
	<u>\$ 157,929,264</u>	<u>\$ 157,929,264</u>	<u>100%</u>

V) CONCILIACIÓN ENTRE LOS INGRESOS PRESUPUESTARIOS Y CONTABLES, ASÍ COMO ENTRE LOS EGRESOS PRESUPUESTARIOS Y LOS GASTOS CONTABLES

16. Conciliación entre los Egresos Presupuestarios y los Gastos Contables

La conciliación se presenta atendiendo a lo dispuesto por el Acuerdo por el que se emite el formato de conciliación entre los ingresos presupuestarios y contables, así como entre los egresos presupuestarios y los gastos contables.

4.64

LA NUEVA INDEPENDENCIA

www.nl.gob.mx





Informe de Avance de Gestión Financiera del Tercer Trimestre 2019

COMISION ESTATAL ELECTORAL		
Conciliación entre los Ingresos Presupuestarios y Contables		
Correspondiente del 01 DE ENERO al 30 DE SEPTIEMBRE 2019		
(Cifras en pesos)		
1. Ingresos Presupuestarios		338,008,417
2. Más ingresos contables no presupuestarios		3,750,694
Incremento por variación de inventarios	0	
Disminución del exceso de estimaciones por pérdida o deterioro u obsolescencia	0	
Disminución del exceso de provisiones	0	
Otros ingresos y beneficios varios	197,953	
Otros ingresos contables no presupuestarios	3,552,740	
3. Menos ingresos presupuestarios no contables		0
Productos de capital	0	
Aprovechamientos capital	0	
Ingresos derivados de financiamientos	0	
Otros Ingresos presupuestarios no contables	0	
4. Ingresos Contables (4 = 1 + 2 - 3)		341,759,111

COMISION ESTATAL ELECTORAL		
Conciliación entre los Egresos Presupuestarios y los Gastos Contables		
Correspondiente del 01 DE ENERO al 30 DE SEPTIEMBRE 2019		
1. Total de egresos (presupuestarios)		
		473,405,981
2. Menos egresos presupuestarios no contables		154,791,808
Mobiliario y equipo de administración	872,139	
Mobiliario y equipo educacional y recreativo	1,096,200	
Equipo e instrumental médico y de laboratorio	0	
Vehículos y equipo de transporte	145,105	
Equipo de defensa y seguridad	0	
Maquinaria, otros equipos y herramientas	155,993,585	
Activos biológicos	0	
Bienes inmuebles	0	
Activos intangibles	0	
Obra pública en bienes propios	0	
Acciones y participaciones de capital	0	
Compra de títulos y valores	0	
Inversiones en fideicomisos, mandatos y otros análogos	0	
Provisiones para contingencias y otras erogaciones especiales	0	
Amortización de la deuda pública	0	
Adeudos de ejercicios fiscales anteriores (ADEFAS)	0	
Otros Egresos Presupuestales No Contables	-3,315,221	
3. Más gastos contables no presupuestales		11,268,257
Estimaciones, depreciaciones, deterioros, obsolescencia y amortizaciones	9,437,437	
Provisiones	1,790,264	
Disminución de inventarios	0	
Aumento por insuficiencia de estimaciones por pérdida o deterioro u obsolescencia	0	
Aumento por insuficiencia de provisiones	0	
Otros Gastos	40,555	
Otros Gastos Contables No Presupuestales	0	
4. Total de Gasto Contable (4 = 1 - 2 + 3)		329,882,430

4.65

LA NUEVA INDEPENDENCIA

www.nl.gob.mx



Comisión Estatal Electoral (CEE)



Informe de Avance de Gestión Financiera del Tercer Trimestre 2019

b) NOTAS DE MEMORIA (CUENTAS DE ORDEN)

Las cuentas de orden se utilizan para registrar movimientos de valores que no afecten o modifiquen el balance del ente contable, sin embargo, su incorporación en libros es necesaria con fines de recordatorio contable, de control y en general sobre los aspectos administrativos, o bien, para consignar sus derechos o responsabilidades contingentes que puedan, o no, presentarse en el futuro.

Las cuentas que se manejan para efectos de estas Notas son las siguientes:

17. Cuentas de Orden Contables y Presupuestarias:

CUENTAS DE ORDEN PRESUPUESTARIAS
Ley de Ingresos
Ley de Ingresos Estimada
Ley de Ingresos por Ejecutar
Modificaciones a la Ley de Ingresos Estimada
Ley de Ingresos Devengada
Ley de Ingresos Recaudada
Presupuesto de Egresos
Presupuesto de Egresos Aprobado
Presupuesto de Egresos por Ejercer
Modificaciones al Ppto. de Egresos Aprobado
Presupuesto de Egresos Comprometido
Presupuesto de Egresos Devengado
Presupuesto de Egresos Ejercido
Presupuesto de Egresos Pagado

Por la naturaleza del Ente, a la fecha no ha sido necesaria la creación de cuentas de Orden Contables.

La operación y resultados de las Cuentas de Orden Presupuestales, se presenta a detalle en la elaboración de los Estados Financieros Presupuestales, por lo que en esta nota solo se incluyen los Nombres y Clasificaciones de las Cuentas creadas.

4.66



Informe de Avance de Gestión Financiera del Tercer Trimestre 2019

c) NOTAS DE GESTIÓN ADMINISTRATIVA

18. Introducción

Los Estados Financieros de la Comisión Estatal Electoral (CEE), proveen de información financiera a los principales usuarios de la misma, al Gobierno del Estado, al Congreso y a los ciudadanos.

El objetivo del presente documento es la revelación del contexto y de los aspectos económicos-financieros más relevantes que influyeron en las decisiones del período, y que son considerados en la elaboración de los estados financieros para la mayor comprensión de los mismos y sus particularidades.

De esta manera, se informa y explica la respuesta de la CEE a las condiciones relacionadas con la información financiera de cada período de gestión; además, de exponer aquellas políticas que podrían afectar la toma de decisiones en períodos posteriores.

19. Panorama Económico y Financiero

La Comisión Estatal Electoral, opera con recursos provenientes del Gobierno Estatal, por lo que sus ingresos dependen de la autorización de entes externos, es decir, la Comisión Estatal Electoral, no genera ingresos propios para sufragar sus programas de trabajo, por lo que está condicionada en su totalidad a las condiciones económicas y financieras que impongan o afecten al Presupuesto de Egresos Estatal, aprobado por el H. Congreso del estado de Nuevo León.

20. Autorización e Historia

La Comisión Estatal Electoral se constituyó el 13 de diciembre de 1996, publicado en el periódico Oficial del Estado, como un organismo autónomo, independiente y ciudadano del Gobierno del Estado de Nuevo León.

21. Organización y Objeto Social

El objeto principal es la preparación, organización, dirección y vigilancia de los procesos electorales en el estado de Nuevo León.

4.67

LA NUEVA INDEPENDENCIA

www.nl.gob.mx





Informe de Avance de Gestión Financiera del Tercer Trimestre 2019

22. Bases de Preparación de los Estados Financieros

El 31 de diciembre de 2008 fue publicada en el Diario Oficial de la Federación la Ley General de Contabilidad Gubernamental (Ley de Contabilidad), que tiene como objeto establecer los criterios generales que regirán la Contabilidad Gubernamental y la emisión de información financiera de los entes públicos, con el fin de lograr su adecuada armonización, para facilitar a los entes públicos el registro y la fiscalización de los activos, pasivos, ingresos y gastos y, en general, contribuir a medir la eficacia, economía y eficiencia del gasto e ingreso públicos.

La Ley de Contabilidad es de observancia obligatoria para los poderes Ejecutivo, Legislativo y Judicial de la Federación, entidades federativas; los ayuntamientos de los municipios; los órganos político administrativos de las demarcaciones territoriales del Distrito Federal; las entidades de la administración pública paraestatal, ya sean federales, estatales o municipales y los órganos autónomos federales y estatales.

Los entes públicos deberán generar y presentar periódicamente, conforme con lo establecido en la Ley General de Contabilidad Gubernamental y las resoluciones del CONAC, los siguientes estados e información contable:

ANEXOS:

- Estado de Situación Financiera.
- Estado de Actividades.
- Estado de Variaciones en la Hacienda Pública/Patrimonio.
- Estado de Flujos de Efectivo.
- Estado de Cambios en la Situación Financiera
- Estado Analítico de Activo.
- Estado Analítico de la Deuda y Otros Pasivos.
- Informe sobre Pasivos Contingentes.
- Endeudamiento Neto.
- Indicadores de Postura Fiscal.
- Intereses de la Deuda.
- Estado Analítico de Ingresos.
- Estado Analítico del Ejercicio del Presupuesto de Egresos/Clasificación Económica.
- Gasto por Categoría Programática.
- Estado Analítico del Ejercicio del Presupuesto de Egresos/Clasificación Administrativa. 4.68



Informe de Avance de Gestión Financiera del Tercer Trimestre 2019

- Estado Analítico del Ejercicio del Presupuesto de Egresos/Clasificación Funcional.
- Estado Analítico del Ejercicio del Presupuesto de Egresos/Clasificación por Objeto del Gasto.
- Relación de Cuentas Bancarias Productivas Específicas.
- Relación de Bienes Muebles que componen al Patrimonio.
- Relación de Bienes Inmuebles que componen al Patrimonio.
- Notas a los Estados Financieros.

Para dar cumplimiento a las disposiciones previstas en la LDF, se adjuntan los formatos que identifican el gasto realizado con recursos provenientes de ingresos de libre disposición, transferencias federales etiquetadas (No aplica para la CEE) y deuda pública (No aplica para la CEE), como sigue:

- Estado de Situación Financiera Detallado-LDF.
- Informe Analítico de Deuda Pública y Otros Pasivos-LDF.
- Informe Analítico de Operaciones Diferentes de Financiamiento-LDF.
- Balance Presupuestario-LDF.
- Estado Analítico de Ingresos Detallado-LDF.
- Estado Analítico del Ejercicio del Presupuesto de Egresos Detallado-LDF. Clasificación por Objeto del Gasto (Capítulo y Concepto).
- Estado Analítico del Ejercicio del Presupuesto de Egresos Detallado-LDF. Clasificación Administrativa.
- Estado Analítico del Ejercicio del Presupuesto de Egresos Detallado-LDF. Clasificación Funcional (Finalidad y Función).
- Estado Analítico del Ejercicio del Presupuesto de Egresos Detallado-LDF. Clasificación de Servicios Personales por Categoría.
- Proyecciones de Ingresos.
- Proyecciones de Egresos.
- Resultado de Ingresos-LDF.
- Resultado de Egresos.
- Informe Sobre Estudios Actuariales.

4.69

LA NUEVA INDEPENDENCIA

www.nl.gob.mx



Comisión Estatal Electoral (CEE)



Informe de Avance de Gestión Financiera del Tercer Trimestre 2019

23. Ampliación Presupuestal cuyo origen proviene de los recursos comprometidos del ejercicio 2018 y del ejercicio 2019, en ambos fue un total de \$ 211,660,317.

➤ Del ejercicio 2018 \$ 167,508,815

De acuerdo a lo dispuesto en el artículo 4, fracción XIV de la Ley General de Contabilidad Gubernamental se entiende como gasto comprometido “el momento contable del gasto que refleja la aprobación por autoridad competente de un acto administrativo, u otro instrumento jurídico que formaliza una relación jurídica con terceros para la adquisición de bienes y servicios o ejecución de obras. En el caso de las obras a ejecutarse o bienes y servicios a recibirse durante varios ejercicios, el compromiso será registrado por la parte que se ejecutará o recibirá durante cada ejercicio”.

Por lo tanto, derivado del cierre anual para los efectos de Contabilidad Gubernamental y para dar cumplimiento al acuerdo por el que se emiten las normas y metodología para la determinación de los momentos contables de los egresos, se determinó trasladar los compromisos no ejercidos al cierre del 2018 para el siguiente ejercicio 2019, esto con el objetivo de cumplir los momentos contables del Comprometido y Devengado en base a como se estipula en el numeral VIII. 1.3. Cierre de Cuentas Presupuestarias del Capítulo VI Guía Contabilizadora.

En razón a los párrafos anteriores, la Dirección de Administración presentó al Comité de Adquisiciones, Arrendamientos y Contratación de Servicios la relación de compromisos pendientes de realizar al cierre del ejercicio 2018, por lo que solicitó su autorización para que los recursos fueran transferidos y se incluyeran como ampliación al ejercicio 2019, la cantidad total de dichos recursos fue por el importe de \$ 167,508,815.00 (Ciento sesenta y siete millones quinientos ocho mil ochocientos quince pesos 00/100 Moneda Nacional); por lo tanto, al cierre del ejercicio 2018 dicho importe formó parte del resultado de ejercicio mismo que se refleja en los estados financieros de la cuenta pública 2018, así mismo dicho recurso fue integrado para realizar su comprometido y devengo correspondiente en el ejercicio 2019 dentro del apartado “ampliaciones presupuestales” de los Estados Presupuestarios del 2019 de acuerdo a la operatividad propia y a compromisos pactados por esta Comisión Estatal Electoral.

Los compromisos contraídos enunciados son:

- Presupuesto no ejercido por las Direcciones y/o Jefaturas de Unidad, intereses bancarios ganados y otros ingresos asignados a programas que serán ejecutados en el ejercicio 2019, el importe es de \$ 6,611,157.
- Requerimientos que fueron presentados por las Direcciones y Unidades de la Comisión Estatal Electoral, que no fueron adjudicados y/o concluidos al cierre del ejercicio 2018, el importe es de \$ 154,823,784.
- Oficios presentados por las Direcciones y Unidades de la Comisión Estatal Electoral, solicitando el traslado del presupuesto 2018 al ejercicio presupuestario 2019, el importe es de \$ 6,073,874.

4.70

LA NUEVA INDEPENDENCIA

www.ni.gob.mx



Comisión Estatal Electoral (CEE)



Informe de Avance de Gestión Financiera del Tercer Trimestre 2019

La aprobación fue realizada en Acta de Sesión Extraordinaria del Comité de Adquisiciones de fecha 19 de diciembre 2018.

El importe mayormente comprometido corresponde a la compra de un inmueble el cual será la sede de este organismo y cuya cantidad es de \$ 147,400,000 más impuestos; mismo que se encuentra soportado con la promesa de compra de fecha 21 de diciembre del 2018, así como el convenio modificatorio de fecha 22 de febrero de 2019.

Los recursos señalados en este apartado al 30 de septiembre ya fueron devengados.

➤ **Del ejercicio 2019 \$ 44,151,502**

Durante el primer semestre del presente año se integran al presupuesto los intereses bancarios ganados y otros ingresos cuyo importe es de \$ 3,750,694 (Tres millones setecientos cincuenta mil seiscientos noventa y cuatro pesos 00/100 M.N.).

El importe de \$ 400,808 (Cuatrocientos mil ochocientos ocho pesos 00/100 M.N.) corresponde a ingresos presupuestales no contables, los cuales se determinan al realizar la conciliación del flujo de Bancos vs Presupuesto al 30 de septiembre del presente.

En el mes de mayo se solicitó a la Secretaría de Finanzas y Tesorería General del Estado una ampliación presupuestal por \$ 50,000,000 (Cincuenta millones de pesos 00/100 M.N.) para solventar las necesidades del organismo, por lo tanto, en el mes de mayo se recibieron \$ 10,000,000 (Diez millones de pesos 00/100 M.N.), en el mes de junio se recibieron \$ 10,000,000 (Diez millones de pesos 00/100 M.N.), en el mes de julio se recibieron \$ 10,000,000 (Diez millones de pesos 00/100 M.N.) y en el mes de agosto se recibieron 10,000,000 (Diez millones de pesos 00/100 M.N.), siendo un total de \$ 40,000,000 (Cuarenta millones de pesos 00/100 M.N.).

La sumatoria de los importes señalados en este apartado se muestran en la columna de ampliaciones/reducciones en los estados presupuestales del 2019.

Lo enunciado en los párrafos anteriores, son para dar cumplimiento a las obligaciones de transparencia; así como a las disposiciones normativas derivadas de los acuerdos del Consejo Nacional de Armonización Contable en estricto apego a lo establecido en la Ley General de Contabilidad Gubernamental y las relativas a la Ley de Adquisiciones, Arrendamientos y Contratación de Servicios del Estado de Nuevo León.

4.71

LA NUEVA INDEPENDENCIA

www.nl.gob.mx





Informe de Avance de Gestión Financiera del Tercer Trimestre 2019

En conclusión; lo plasmado anteriormente en los 2 apartados, se informa que dichos recursos fueron integrados al flujo presupuestal aprobado del presupuesto de egresos mediante ampliación presupuestal, aplicable durante el ejercicio 2019, tal y como se podrá visualizar en los reportes presupuestales de egresos que se incluyen en este Informe de Avance de Gestión Financiera del Tercer Trimestre 2019.

24. Políticas de Contabilidad Significativas

A partir del 2014, la Comisión Estatal Electoral de Nuevo León prepara sus estados financieros conforme con la Ley General de Contabilidad Gubernamental y la normatividad emitida por el Consejo Nacional de Armonización Contable "CONAC".

De conformidad con los artículos 47 y 49 de la Ley General de Contabilidad Gubernamental se acompañan las notas a los estados contables teniendo presente los Postulados de Revelación Suficiente e Importancia Relativa, con la finalidad que la información sea de mayor utilidad para los usuarios.

Las principales políticas contables seguidas por la Comisión Estatal Electoral de Nuevo León son las siguientes:

- a) **Efectivo y equivalentes de efectivo.** Consisten principalmente en depósitos bancarios en cuentas de cheques e inversiones en valores a corto plazo, de gran liquidez, fácilmente convertibles en efectivo y sujetos a riesgos poco significativos de cambios en valor. El efectivo se presenta a valor nominal.
- b) **Mobiliario y equipo.** Se registran al costo de adquisición y la depreciación se calculará considerando el costo de adquisición del activo depreciable o amortizable, menos su valor de desecho, entre los años correspondientes a su vida útil o su vida económica, registrándose en los gastos del período, con el objetivo de conocer el gasto patrimonial por el servicio que está dando el activo, lo cual redundará en una estimación adecuada de la utilidad en un ente público lucrativo o del costo de operación en un ente público con fines exclusivamente gubernamentales o sin fines de lucro, y en una cuenta complementaria de activo como depreciación o amortización acumulada, a efecto de poder determinar el valor neto o el monto por depreciar o amortizar restante.

4.72

LA NUEVA INDEPENDENCIA

www.ni.gob.mx



Comisión Estatal Electoral (CEE)



Informe de Avance de Gestión Financiera del Tercer Trimestre 2019

Cálculo de la depreciación o amortización:

Costo de adquisición del activo depreciable o amortizable (Menos) Valor de deshecho
Vida Útil

- 1) Costo de adquisición: Es el monto pagado de efectivo o equivalentes por un activo o servicio al momento de su adquisición.
 - 2) Valor de deshecho: Es la mejor estimación del valor que tendrá el activo en la fecha en la que dejará de ser útil para el ente público. Esta fecha es la del fin de su vida útil, o la del fin de su vida económica y si no se puede determinar es igual a cero.
 - 3) Vida útil de un activo: Es el período durante el que se espera utilizar el activo por parte del ente público.
- c) **Impuestos a la utilidad.** Como se menciona en la Nota 26, la Comisión Estatal Electoral de Nuevo León no es sujeto al pago del Impuesto Sobre la Renta (ISR), por lo tanto no se determina impuesto causado y/o diferido por ISR, como es requerido por la NIF D-4 "Impuestos a utilidad".
- d) **Obligaciones laborales al retiro.** Las primas de antigüedad que cubren al personal se determinan con base en lo establecido en la Ley Federal del Trabajo (LFT). Así mismo, la LFT establece la obligación de ciertos pagos al personal que deje de prestar sus servicios en ciertas circunstancias. Los cálculos se realizaron al cierre del ejercicio 2018.

Los costos de pensiones, primas de antigüedad y beneficios por terminación se reconocen de manera mensual con base en cálculos efectuados por actuarios independientes, mediante el método de crédito unitario proyectado, utilizando hipótesis financieras netas de inflación.

- e) **Reconocimiento de ingresos.** Los ingresos por aportaciones estatales se reconocen cuando se devengan.
- f) **Reconocimiento de gastos.** Los gastos se reconocen cuando se devengan.
- g) **Patrimonio.** Las aportaciones recibidas en el período por parte del Gobierno del Estado de Nuevo León se presentan clasificadas en el patrimonio no restringido.

4.73

LA NUEVA INDEPENDENCIA

www.nl.gob.mx



Comisión Estatal Electoral (CEE)



Informe de Avance de Gestión Financiera del Tercer Trimestre 2019

- h) **Reconocimiento de los efectos de la inflación en la información financiera.** Conforme al boletín B-10 de la Consejo Mexicano para la Investigación y Desarrollo de Normas de Información Financiera, A.C. (CINIF), la Comisión Estatal Electoral de Nuevo León actualizará sus estados financieros en términos de poder adquisitivo de la moneda del último ejercicio, utilizando el Índice Nacional de Precios al Consumidor (INPC).

Durante el ejercicio del 2019 y 2018 se operó con un entorno económico no inflacionario, por lo tanto no se actualizaron los estados financieros al 30 de septiembre de 2019.

25. Impuesto sobre la Renta

La Comisión Estatal Electoral de Nuevo León no es sujeta del Impuesto Sobre la Renta (ISR), por ser organismo público y autónomo del Gobierno del Estado de Nuevo León. La Ley del Impuesto Sobre la Renta establece que estos organismos sólo tendrán la obligación de retener y enterar el impuesto cuando hagan pagos a terceros, así como de exigir documentación que reúna requisitos fiscales, en los términos de esa Ley.

4.74

LA NUEVA INDEPENDENCIA

www.nl.gob.mx



Comisión Estatal Electoral (CEE)



Informe de Avance de Gestión Financiera del Tercer Trimestre 2019

26. Reporte Analítico del Activo

	Existencia Física	Cantidad	%	Importe	%
1241101	Muebles de oficina y estantería	4,173	46.03%	9,833,418	8.92%
1241201	Muebles, excepto de oficina y estantería	259	2.86%	809,618	0.73%
1241501	Equipo de cómputo y de tecnologías de la información	3,168	34.95%	53,810,547	48.84%
1241901	Equipo de administración	16	0.18%	263,981	0.24%
1242101	Equipos y aparatos audiovisuales	348	3.84%	2,734,735	2.48%
1242301	Cámaras fotográficas y de video	224	2.47%	9,396,410	8.53%
1244101	Vehículos y equipo terrestre	68	0.75%	12,446,849	11.30%
1244201	Carrocerías y remolques	1	0.01%	1,096,200	0.99%
1246201	Maquinaria y equipo industrial	1	0.01%	1,084,600	0.98%
1246401	Sistemas de aire acondicionado, calefacción y de refrigeración industrial y comercial	364	4.02%	9,342,245	8.48%
1246501	Equipo de comunicación y telecomunicación	380	4.19%	2,658,021	2.41%
1246601	Equipos de generación eléctrica, aparatos y accesorios eléctricos	14	0.15%	2,876,032	2.61%
1246701	Herramientas y máquinas-herramientas	3	0.03%	22,941	0.03%
1246901	Otros equipos	46	0.51%	3,810,557	3.46%
	Inventario Total	9,065	100.0%	110,186,153	100.0%
	Revaluación Bienes Muebles			2,098,448	
	Total			112,284,602	

4.75

LA NUEVA INDEPENDENCIA

www.nl.gob.mx



Comisión Estatal Electoral (CEE)



Informe de Avance de Gestión Financiera del Tercer Trimestre 2019

Cuenta	Existencia Física	Cantidad	%	Importe	%
1231101	Terrenos	1	100.0%	63,993,765	100.0%
	Inventario Total	1	100.0%	63,993,765	100.0%
	Total			63,993,765	

Cuenta	Existencia Física	Cantidad	%	Importe	%
1233101	Edificios, Construcciones e Instalación	4	100.0%	103,921,629	100.0%
	Inventario Total	4	100.0%	103,921,629	100.0%
	Total			103,921,629	

Cuenta	Existencia Física	Cantidad	%	Importe	%
1254101	Licencias	157	80.0%	6,559,861	59.0%
1254101	Software	36	20.0%	4,309,775	41.0%
	Inventario Total	193	100.0%	10,869,636	100.0%
	Revaluación Bienes Intangibles			153,305	
	Total			11,022,941	

De conformidad con las Principales Reglas de Registro y Valoración del Patrimonio (Elementos Generales) publicadas en el Diario Oficial de la Federación (DOF) el 27 de diciembre de 2010 y con las Reglas Específicas del Registro y Valoración del Patrimonio publicadas en el DOF el 13 de diciembre de 2011, la estimación de la vida útil de un bien será una cuestión de criterio basada en la experiencia que el ente público tenga con activos similares o de la aplicación. 4.76

LA NUEVA INDEPENDENCIA

www.nl.gob.mx



Comisión Estatal Electoral (CEE)



Informe de Avance de Gestión Financiera del Tercer Trimestre 2019

En base a lo anterior, los parámetros de vida útil o porcentajes de depreciación, deterioro o amortización utilizados en los diferentes tipos de activos son los siguientes:

Concepto	Años de vida útil	% de depreciación anual
Muebles de oficina y estantería	10	10
Muebles, excepto de oficina y estantería	10	10
Equipo de cómputo y de tecnologías de la información	3	33.3
Equipos y aparatos audiovisuales	3	33.3
Cámaras fotográficas y de video	3	33.3
Vehículos y equipo terrestre	5	20
Maquinaria y equipo industrial	10	10
Sistemas de aire acondicionado, calefacción y de refrigeración industrial y comercial	10	10
Equipo de comunicación y telecomunicación	10	10
Equipos de generación eléctrica, aparatos y accesorios eléctricos	10	10
Otros equipos	10	10
Edificios, Construcciones e Instalación	30	3.3

4.77

LA NUEVA INDEPENDENCIA

www.nl.gob.mx



Comisión Estatal Electoral (CEE)



Informe de Avance de Gestión Financiera del Tercer Trimestre 2019

27. Participaciones Federales

Del total de las participaciones recibidas durante el período de enero a septiembre del presente, la Secretaría de Finanzas y Tesorería General del Estado informa que \$ 233,491,871 (doscientos treinta y tres millones cuatrocientos noventa y un mil ochocientos setenta y un pesos 00/100 M.N.) fueron cubiertas con recursos de Participaciones Federales 2019.

Por lo tanto, el organismo procedió a dar cumplimiento a lo que se establece en el artículo 70, fracción II de la Ley General de Contabilidad Gubernamental.

28. Responsabilidad Sobre la Presentación Razonable de la Información Contable

La Información Contable está firmada en cada página de la misma e incluye al final la siguiente leyenda: "Bajo protesta de decir verdad declaramos que los Estados Financieros y sus notas, son razonablemente correctos y son responsabilidad del emisor".

Dr. Mario Alberto Garza Castillo
Consejero Presidente

Dr. Manuel Rubén Domínguez Mena
Director de Administración

4.78

LA NUEVA INDEPENDENCIA

www.nl.gob.mx



Comisión Estatal Electoral (CEE)